

ICH:
SUCHE
AUSTAUSCH

erasmus+
macht's
möglich

ICH:
ENTDECKE
EUROPA UND
DIE WELT

erasmus+

NEUE PERSPEKTIVEN. NEUE HORIZONTE.



Finanziert von der
Europäischen Union

erasmusplus.at

Erasmus+ ist das EU-Programm zur Förderung von allgemeiner und beruflicher Bildung, Jugend und Sport für den Zeitraum 2021 bis 2027.

Mobilitäten von Einzelpersonen (KA1)

Gefördert werden auf institutioneller Ebene Auslandsaufenthalte von Lernenden, Lehrenden und Fachpersonal. Darüber hinaus wird die internationale Mobilität in und aus Drittländern, die keine assoziierten Länder sind, im Berufsbildungs-, Hochschul- und Jugendbereich unterstützt.

Zusammenarbeit zwischen Organisationen und Institutionen (KA2)

Unterstützt werden Kooperationspartnerschaften zwischen Organisationen und Institutionen, die im Bildungs- und Jugendbereich tätig sind.

EU-Mittel – Finanzflüsse 2021–2024

(in Euro)



Wie haben sich die Fördermittel für die verschiedenen Bereiche von Erasmus+ zwischen 2021 und 2024 entwickelt?

Erasmus+ Bildung	2021	2022	2023	2024	Gesamt
Schulbildung	8.823.592,00	10.392.617,00	11.299.274,00	12.172.228,00	42.687.711,00
Berufsbildung	11.317.815,00	12.603.209,00	13.547.704,00	16.186.691,00	53.655.419,00
Hochschulbildung	18.552.362,00	28.253.259,00	31.198.368,00	33.872.336,00	111.876.325,00
Erwachsenenbildung	3.551.902,00	3.095.176,00	3.455.558,00	4.438.220,00	14.540.856,00
Bildung Trainings- u. Kooperationsaktivitäten (TCAs)	428.127,00	421.466,00	420.860,00	420.860,00	1.691.313,00
Summe Erasmus+ Bildung	42.673.798,00	54.765.727,00	59.921.764,00	67.090.335,00	224.451.624,00
Erasmus+ Jugend					
Jugendbereich	5.604.809,00	6.458.449,00	7.190.537,00	7.658.090,00	26.911.885,00
Jugend Trainings- u. Kooperationsaktivitäten (TCAs)	479.569,00	525.607,00	473.687,00	473.687,00	1.952.550,00
DiscoverEU	119.892,00	114.890,00	114.391,00	125.830,00	475.003,00
Summe Erasmus+ Jugend	6.204.270,00	7.098.946,00	7.778.615,00	8.257.607,00	29.339.438,00
Erasmus+ Sport	-	-	168.872,00	211.212,00	380.084,00
Summe	48.878.068,00	61.864.673,00	67.869.251,00	75.559.154,00	254.171.146,00

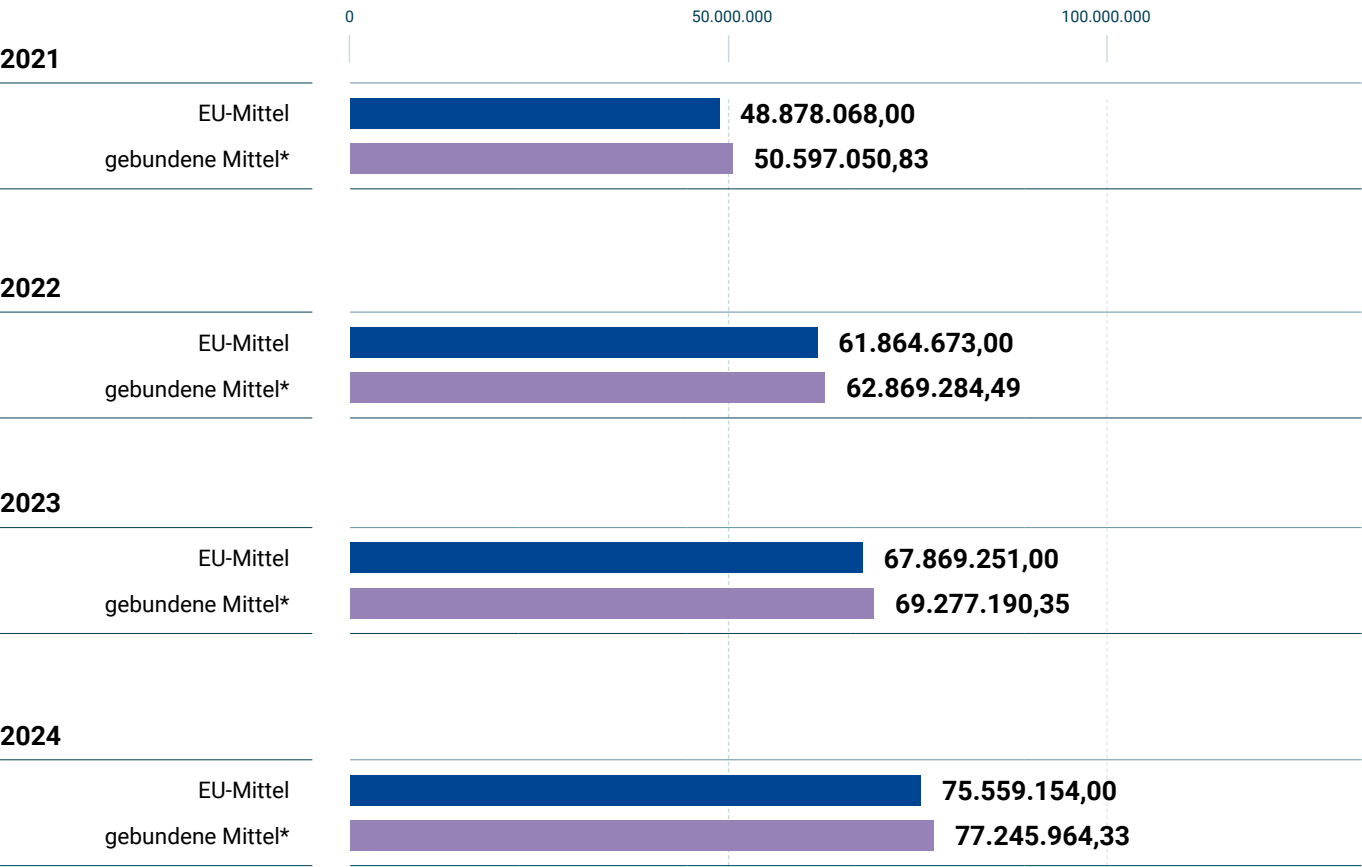
Erasmus+ Gesamt

Finanzmittelübersicht 2021–2024

(in Euro)/dezentrale Maßnahmen



Werden die EU-Mittel
ausgeschöpft?



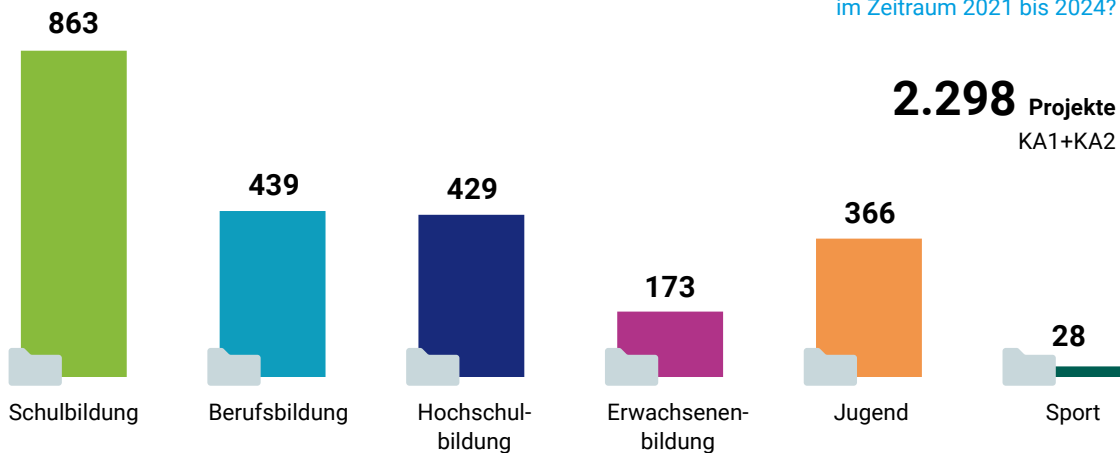
* gebundene Mittel sind genehmigte Gelder für Mobilitäten und Projekte und beinhalten zusätzlich zu den EU-Mitteln auch nationale Mittel

Genehmigte Projekte und Mobilitäten 2021–2024

Wie verteilen sich die genehmigten Erasmus+ Projekte und Mobilitäten auf die einzelnen Sektoren im Zeitraum 2021 bis 2024?

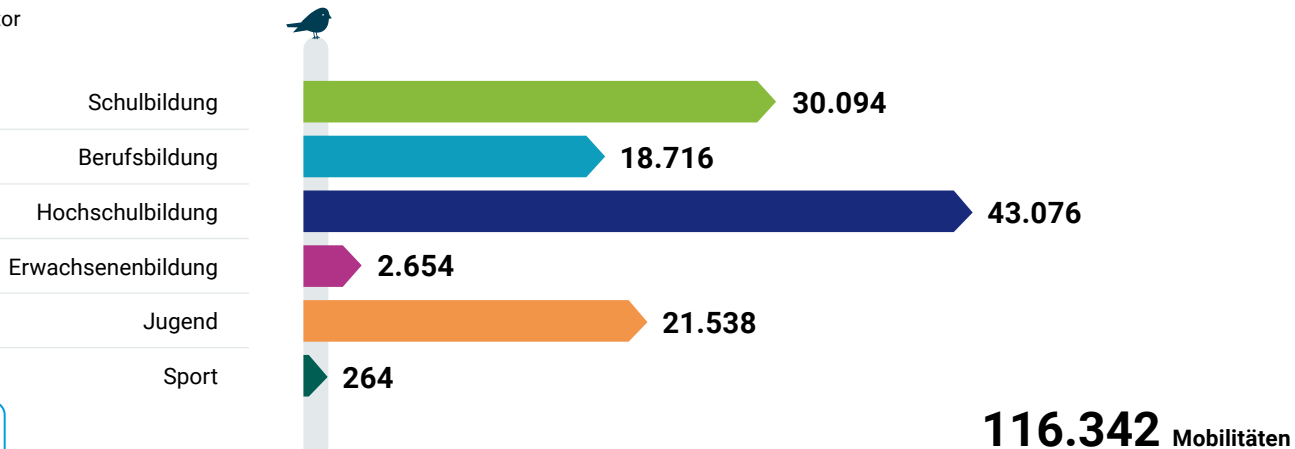
Erasmus+ Projekte

je Sektor



Erasmus+ Mobilitäten

je Sektor



Zielgruppen 2021–2024

Wie viele Studierende, Praktikantinnen, Praktikanten und Fachkräfte nahmen in der Hochschulbildung von 2021 bis 2024 an Mobilitäten teil?

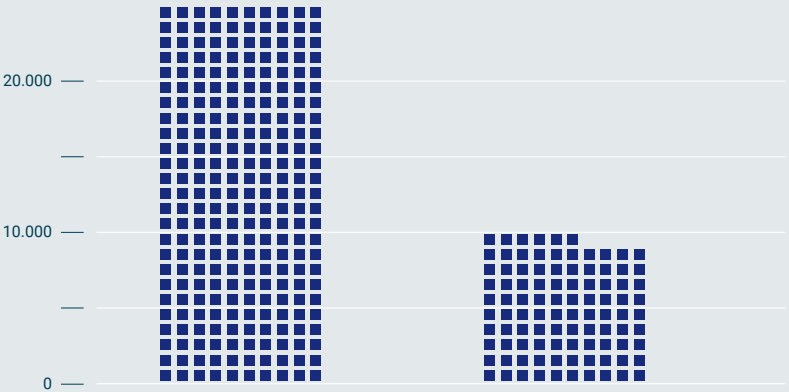


Hochschulbildung

■ = 100



34.635
Lernende



25.018
Studienaufenthalte

9.617
Studierendenpraktika

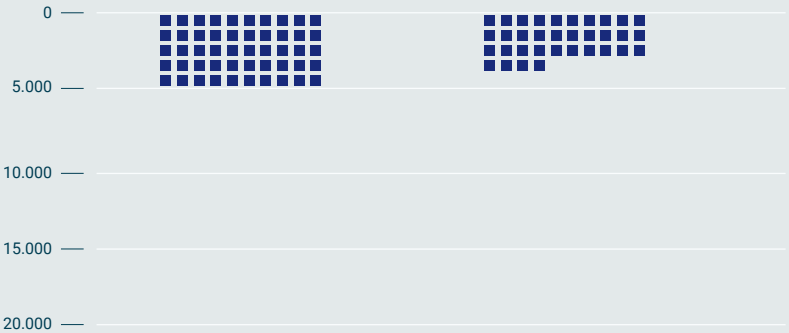
Lehrende & Fachpersonal

8.441



Lehraufenthalte
4.964


Fortbildungsaufenthalte
3.477



43.076
Teilnehmende

Kooperationspartnerschaften 2024

Entwicklung, Transfer,
Implementierung
innovativer Praktiken +
Curricula



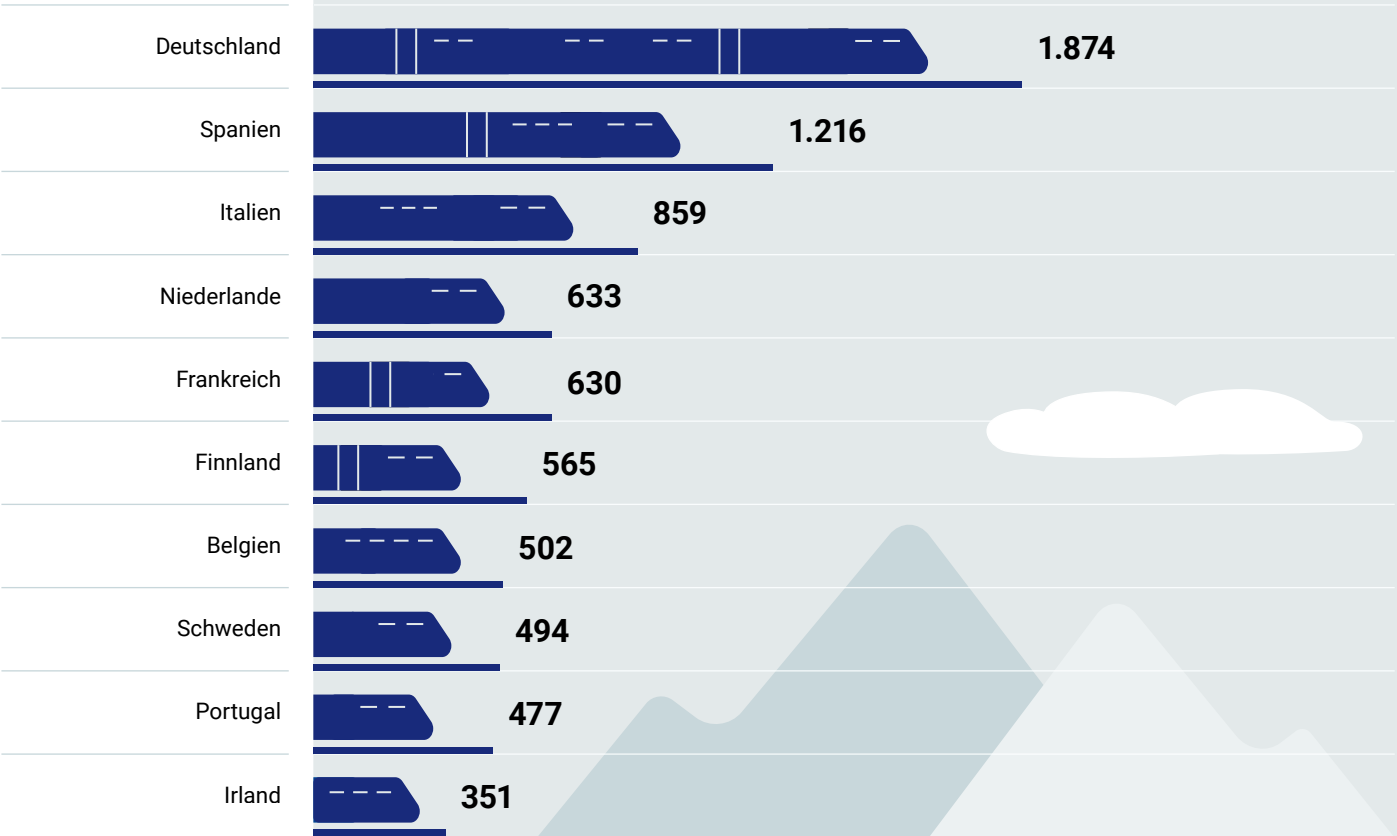
Mit welchen Ländern
führen österreichische
Hochschulen 2024
am häufigsten
Kooperationsprojekte
durch?

Österreichische Hochschulen arbeiten mit
29 ausländischen Partnerinstitutionen
in 19 Ländern zusammen – im Rahmen
von Kooperationspartnerschaften,
die 2024 in Österreich genehmigt wurden.

Mobilitäten von Studierenden und Hochschulpersonal in Programmländer 2023



Top 10



In welche Programmländer führen im Programmjahr 2023 die meisten Hochschulmobilitäten der Aktion Lehr- und Lernmobilität von Einzelpersonen (KA131)?

Programmländer sind alle EU-Mitgliedsstaaten sowie die assoziierten Länder Island, Liechtenstein, Norwegen, Nordmazedonien, Serbien, Türkei.

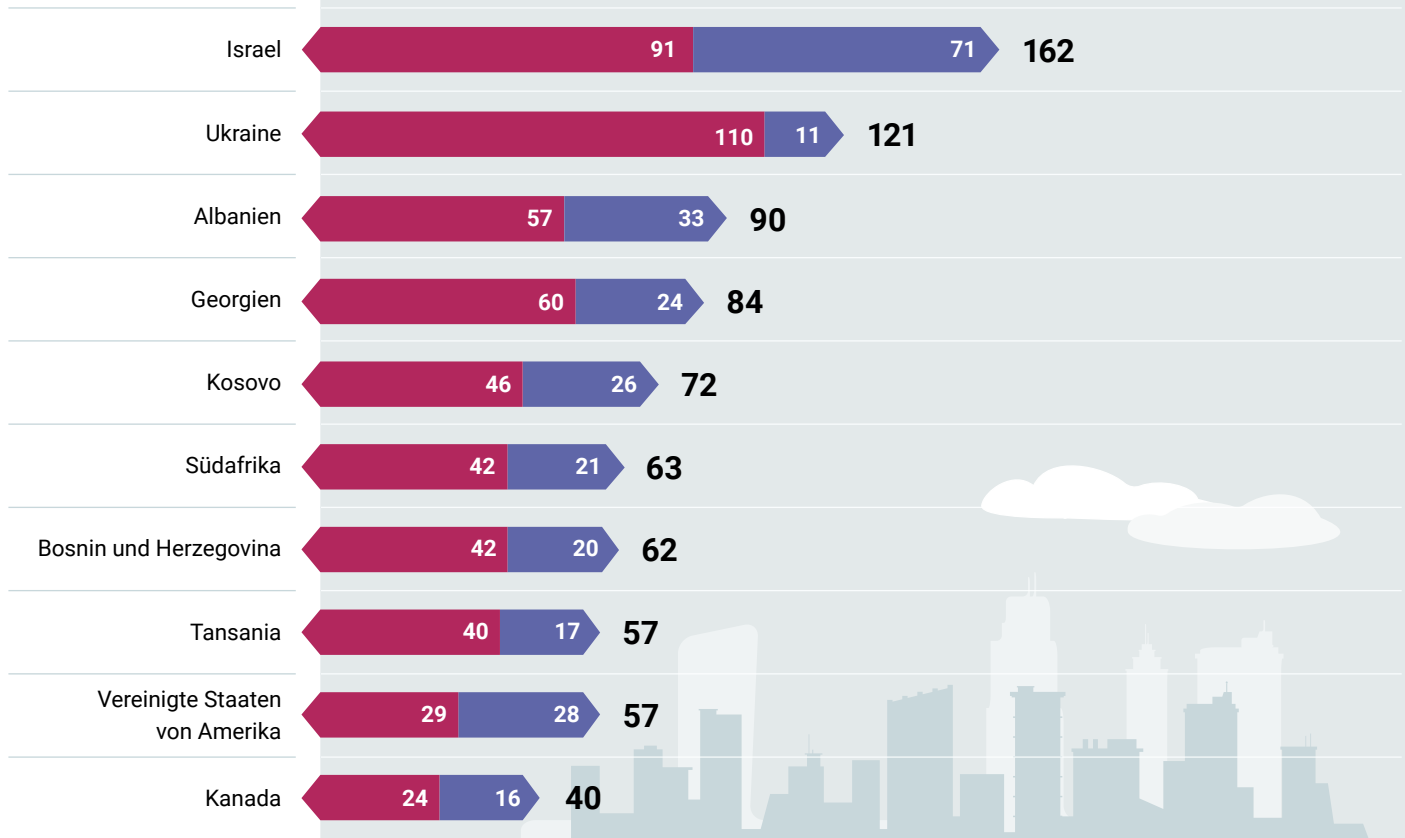
Gesamt **9.891 Outgoings**
in 32 Länder

Zusätzlich gibt es **565 Mobilitäten** in 48 Partnerländer, wie z.B. UK (106), Schweiz (83), Thailand (21) oder Südkorea (20).

Partnerländer sind alle Drittstaaten, die nicht mit eigenem Budget an Erasmus+ teilnehmen.

Internationale Hochschulmobilität 2023

Top 10 von Österreich/nach Österreich



Mit welchen Ländern finden im Programmjahr 2023 die meisten internationalen Hochschulmobilitäten statt (KA171)?

Summe

■ Outgoings	480
■ Incomings	952

Gesamt **1.432 Mobilitäten**
in 73 Länder

Budget/Mobilität pro Hochschule 2021–2024

(KA1 + KA2)



Wie sind Budgets und Mobilitäten auf die einzelnen Hochschulen in Österreich im Zeitraum 2021–2024 verteilt?

	Hochschule*	Budget in Euro	Mobilitäten
1	Akademie der bildenden Künste Wien	3.078.234,08	1.262
2	Anton Bruckner Privatuniversität	433.650,50	188
3	Bertha von Suttner Privatuniversität St. Pölten GmbH	523.768,00	58
4	Bildungsverein für die Freunde der Webster University (St Louis, USA)	37.109,88	24
5	Campus 02 der Fachhochschule der Wirtschaft GmbH	319.576,00	137
6	Central European University CEU GmbH	1.282.298,84	459
7	Danube Private University GmbH	9.176,00	3
8	Diplomatische Akademie Wien	20.610,00	5
9	Fachhochschule des BFI Wien GmbH	1.346.154,36	544
10	Fachhochschule Salzburg GmbH	3.209.655,26	1.001
11	Fachhochschule St Pölten GmbH	2.372.879,32	874
12	Fachhochschule Technikum Wien	3.304.891,08	1.332
13	Fachhochschule Vorarlberg GmbH	1.304.757,46	614
14	Fachhochschule Wiener Neustadt GmbH	1.381.269,22	561
15	Fachhochschule Gesundheitsberufe OÖ GmbH	597.338,52	282
16	Fachhochschule JOANNEUM GmbH	8.380.445,16	2.203

* Umfasst dezentrale Projekte aus allen Bildungsbereichen (KA1+ KA2) des Calls 2021–2024, bei denen die Organisation selbst als Antragsteller auftritt. Für laufende Projekte wird für die Förderbudgets und Mobilitäten das genehmigte Budget herangezogen, für abgeschlossene Projekte das mit der Abrechnung anerkannte Budget bzw. Mobilitäten.

Budget/Mobilität pro Hochschule 2021–2024

(KA1 + KA2)



	Hochschule	Budget in Euro	Mobilitäten
17	Fachhochschule Kärnten – gemeinnützige GmbH	1.758.532,00	492
18	Fachhochschule OÖ Studienbetriebs GmbH	2.267.690,46	859
19	Fachhochschule Campus Wien	2.139.776,01	930
20	FHG – Zentrum für Gesundheitsberufe Tirol GmbH	319.496,05	152
21	Fachhochschule Kufstein Tirol Bildungs GmbH	2.191.714,15	774
22	FHWien der WKW GmbH	3.149.457,17	1.342
23	Friedrich Gulda School of Music Wien	75.206,76	29
24	Gustav Mahler Privatuniversität für Musik	118.881,45	54
25	Hochschule für Agrar- und Umweltpädagogik*	3.797.892,14	1.336
26	Hochschule für Angewandte Wissenschaften Burgenland GmbH	1.295.144,93	490
27	IMC Krems Hochschule für Angewandte Wissenschaften GmbH	5.601.422,20	1.506
28	ISTA Institute of Science and Technology Austria	50.475,00	39
29	Jam Music Lab Private University for Jazz and Popular Music Vienna	92.653,21	37
30	Joseph Haydn Privathochschule GmbH	72.120,11	42
31	Karl Landsteiner Privatuniversität für Gesundheitswissenschaften GmbH	465.924,00	28
32	Katholische Privat-Universität Linz	405.964,70	147

* Die Hochschule für Agrar- und Umweltpädagogik wickelt im Rahmen eines Konsortiumsprojekts alle Studierendenmobilitäten für alle am Programm beteiligten Pädagogischen Hochschulen ab.

Budget/Mobilität pro Hochschule 2021–2024

(KA1 + KA2)



	Hochschule	Budget in Euro	Mobilitäten
33	Kirchlich Pädagogische Hochschule Wien / NÖ	840.134,46	335
34	Lauder Business School	328.491,66	101
35	MCI Management Center Innsbruck International Hochschule Gmbh	2.877.826,16	1.083
36	Medizinische Universität Wien	2.430.029,18	981
37	Medizinische Universität Graz	1.837.117,33	503
38	Medizinische Universität Innsbruck	905.913,03	413
39	Modul University Vienna GmbH	49.444,00	24
40	Montanuniversität Leoben	1.421.666,58	517
41	Musik und Kunst Privatuniversität der Stadt Wien GmbH	297.831,03	144
42	New Design University Privatuniversität GesmbH	254.951,74	99
43	Pädagogische Hochschule Kärnten	312.240,00	127
44	Pädagogische Hochschule Salzburg Stefan Zweig	305.179,00	148
45	Pädagogische Hochschule Tirol	461.694,55	179
46	Pädagogische Hochschule Vorarlberg	159.875,00	63
47	Pädagogische Hochschule Wien	416.020,00	154
48	Pädagogische Hochschule Niederösterreich	342.745,00	72

Budget/Mobilität pro Hochschule 2021–2024

(KA1 + KA2)



	Hochschule	Budget in Euro	Mobilitäten
49	Pädagogische Hochschule Oberösterreich	359.147,00	112
50	Paracelsus Medizinische Privatuniversität Salzburg – Privatstiftung	193.824,44	87
51	Paris Lodron Universität Salzburg	3.964.427,93	1.337
52	Private Pädagogische Hochschule – Hochschulstiftung der Diözese Innsbruck	77.888,00	31
53	Private Pädagogische Hochschule Augustinum	538.006,11	118
54	Private Pädagogische Hochschule Burgenland	212.598,26	116
55	Private Pädagogische Hochschule der Diözese Linz	507.734,20	243
56	Privatuniversität Schloss Seeburg	176.328,71	69
57	Sigmund Freud Privatuniversität Wien GmbH	122.095,69	52
58	Stella Vorarlberg Privathochschule für Musik GmbH	83.343,66	43
59	Technische Universität Graz	2.301.772,10	907
60	Technische Universität Wien	2.893.484,84	1.157
61	Theresianische Militärakademie Fachhochschul-Bachelorstudiengang Militärische Führung	304.674,68	222
62	UNIT TIROL – Private Universität für Gesundheitswissenschaften und -technologie GmbH	649.653,00	38
63	Universität für Bodenkultur Wien	3.336.443,13	1.072
64	Universität Graz	7.103.879,54	1.814

Budget/Mobilität pro Hochschule 2021–2024

(KA1 + KA2)



	Hochschule	Budget in Euro	Mobilitäten
65	Universität Innsbruck	5.325.112,96	1.665
66	Universität Klagenfurt	2.273.992,56	695
67	Universität für angewandte Kunst Wien	1.345.708,90	517
68	Universität für künstlerische und industrielle Gestaltung Linz	573.897,72	221
69	Universität für Musik und darstellende Kunst Graz (KUG)	1.010.749,47	301
70	Universität für Musik und darstellende Kunst Wien	1.573.613,85	604
71	Universität für Weiterbildung Krems	1.284.970,82	243
72	Universität Linz	2.318.368,46	877
73	Universität Mozarteum Salzburg	410.866,04	202
74	Universität Wien	13.496.238,90	4.705
75	Pädagogische Hochschule Steiermark	682.407,96	120
76	Veterinärmedizinische Universität Wien	758.711,48	330
77	VMI-Vienna Music Institute	136.849,56	75
78	Wiener Psychoanalytische Akademie	–	–
79	Wirtschaftsuniversität Wien	6.959.305,39	2.359

Erasmus+ hat eine nachhaltige und positive Wirkung auf die Bildung in Europa.

Das EU-Programm fördert nicht nur die europäische Vernetzung und stärkt demokratische Werte, sondern trägt auch zur Entwicklung innovativer Lehrmethoden bei und unterstützt Inklusion sowie Vielfalt in Bildungseinrichtungen.

Es bietet wertvolle Möglichkeiten zur persönlichen und beruflichen Weiterentwicklung und entfaltet in allen Bildungsbereichen langfristig positive Effekte. Die Teilnehmenden erweitern durch ihre internationalen Erfahrungen nicht nur ihr Wissen, sondern entwickeln auch ein stärkeres Bewusstsein für die europäische Gemeinschaft.

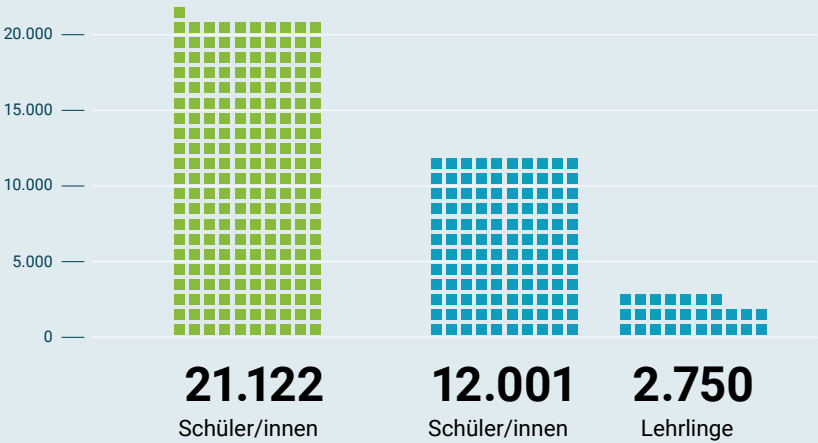
Zielgruppen 2021–2024



Wie verteilen sich die Zielgruppen in der Schul- und Berufsbildung zwischen 2021 bis 2024 auf die Mobilitätsaktivitäten?



Lernende



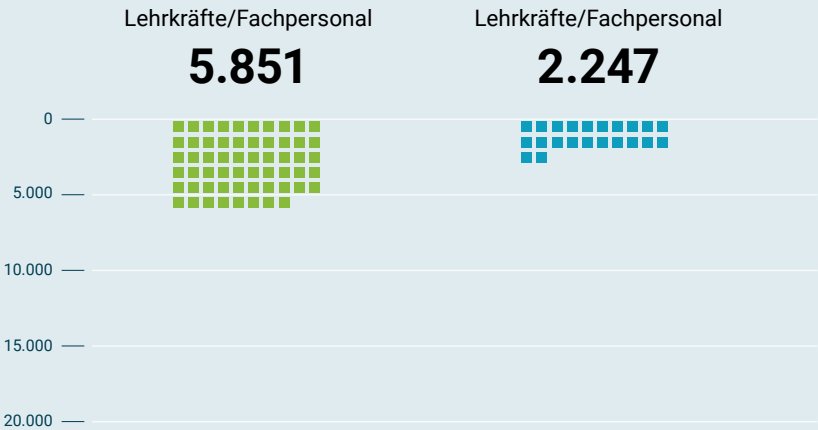
Bildung
(Schul- und Berufsbildung)

■ = 100 Schulbildung
■ = 100 Berufsbildung

Schulbildung

Berufsbildung

Lehrende & Fachpersonal




43.971
Teilnehmende

Kooperations- und Kleinere Partnerschaften 2024

Entwicklung, Transfer, Implementierung

Top 10



Mit welchen Ländern bestehen die meisten Kooperationsprojekte im Bereich Schul- und Berufsbildung im Jahr 2024?



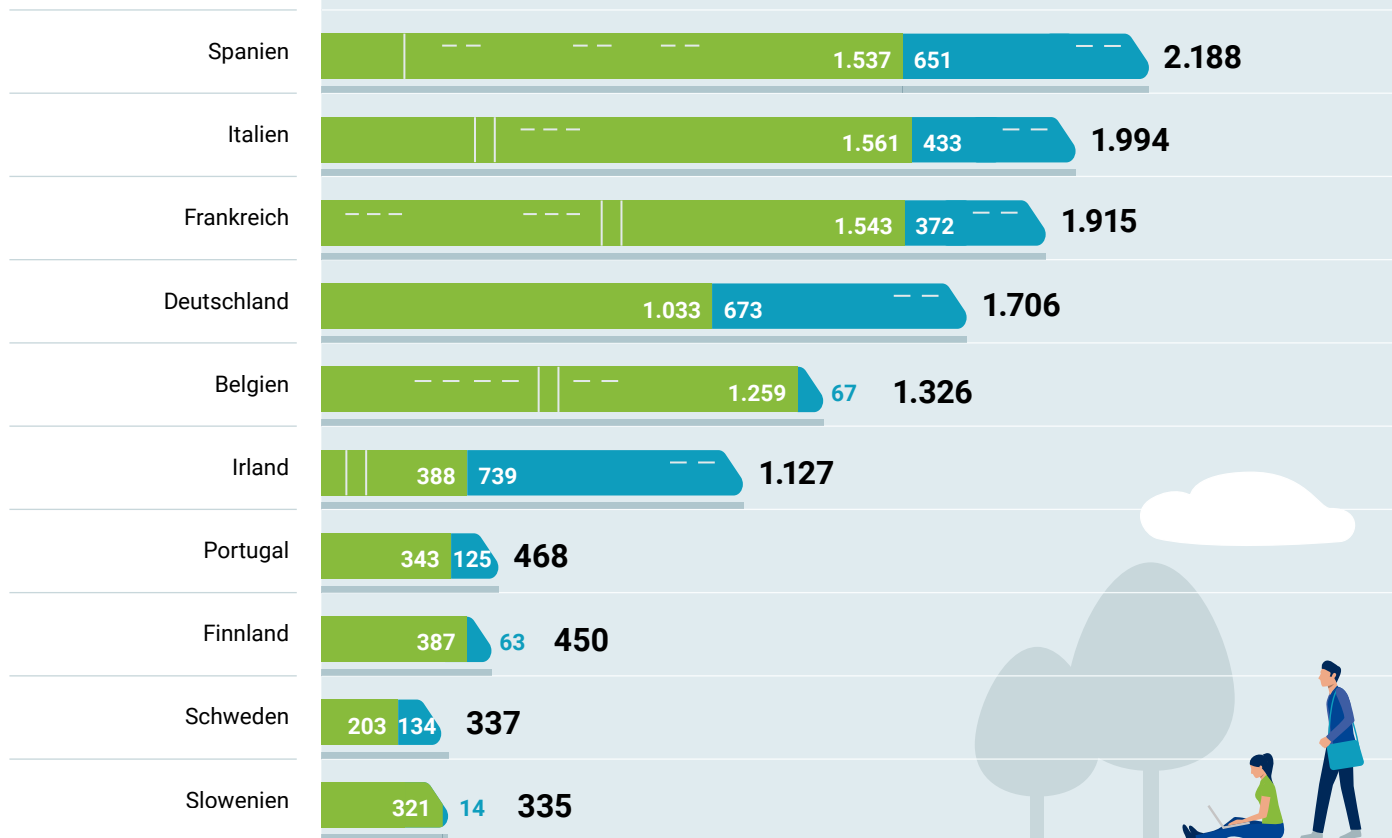
Summe

Schulbildung	56
Berufsbildung	41

Österreich arbeitet mit **97 ausländischen Partnerinstitutionen** in 25 Ländern zusammen – im Rahmen von Kooperations- und Kleineren Partnerschaften, die 2024 in Österreich genehmigt wurden.

Mobilitäten mit Programmländern 2023

Top 10



Welche Zielländer sind im Schul- und Berufsbildungsbereich im Programmjahr 2023 am beliebtesten?

Summe

Schulbildung	10.785
Berufsbildung	4.226

Gesamt **15.011** Outgoings
in 32 Länder



Aktiv in Erasmus+ 2024

Schulbildung, Berufsbildung und/oder eTwinning

1.340 aktive Schulen
gesamt in Österreich



Einrichtungen	Schulen gesamt	Schulen aktiv	
Volksschule	2.970	299	10 %
Sonderschule	288	23	10 %
Polytechnische Schule	171	12	7 %
Berufsschule (ohne land- u. forstw. Berufsschule)	141	98	70 %
Allg. bildende höhere Schule	350	245	70 %
Technische u. gewerbliche mittlere od. höhere Schule	142	52	37 %
Kaufmännische mittlere oder höhere Schule	114	93	82 %
Wirtschaftsberufliche mittlere oder höhere Schule	133	111	83 %
Sozialberufliche Schule	47	10	21 %
Land- und forstwirtschaft- liche mittlere Schule	74	53	72 %
Lehrerbildende mittlere oder höhere Schule	49	24	49 %
Land- u. forstwirtschaft- liche Berufsschule	5	2	40 %
Land- und forstwirtschaft- liche höhere Schule	13	12	92 %
Sonstige allgemein bildende Schulen (Statut)	159	22	14 %
Mittelschule	1.096	275	25 %
AHS mit Modellversuch Mittelschule	11	9	82 %
Sonst. Bildungseinrich- tungen/Nicht zugeordnet	8	-	0 %

Aktiv in Erasmus+ 2024

Schulbildung, Berufsbildung und/oder eTwinning

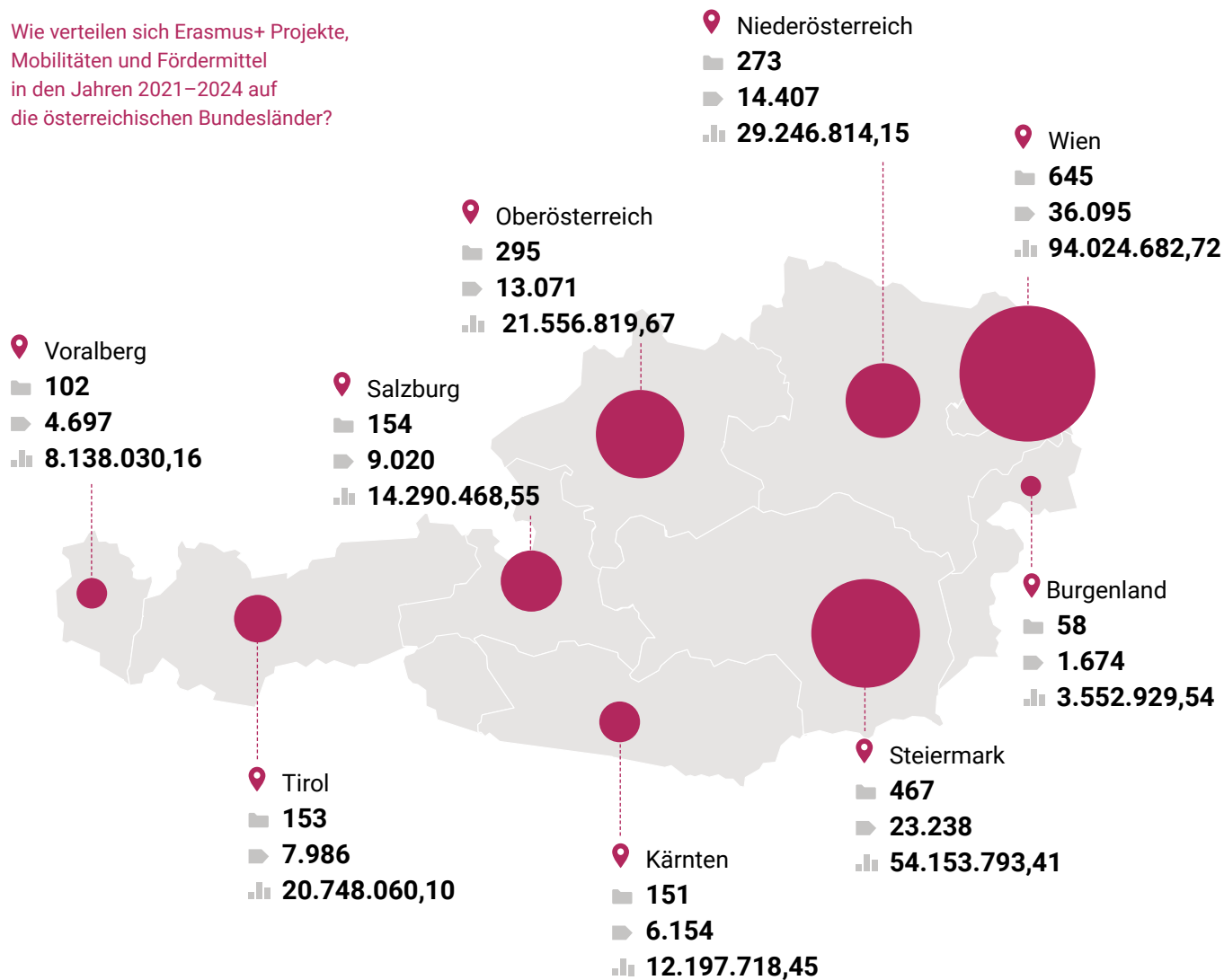


	Schulen gesamt	Schulen aktiv	Wie viele österreichische Schulen pro Bundesland nehmen an Erasmus+ Schul-, Berufsbildung und/oder eTwinning teil?	
Burgenland	263	44	<div></div>	17 %
Kärnten	381	121	<div></div>	32 %
Niederösterreich	1.234	252	<div></div>	20 %
Salzburg	374	56	<div></div>	15 %
Oberösterreich	1.017	207	<div></div>	20 %
Steiermark	831	284	<div></div>	34 %
Tirol	628	101	<div></div>	16 %
Vorarlberg	291	51	<div></div>	18 %
Wien	692	224	<div></div>	32 %
Gesamt	5.711	1.340	<div></div>	23,6 % Aktiv in Erasmus+
		davon 522	<div></div>	9 % mit eigenem Erasmus-Antrag

Bundesländerverteilung 2021–2024 genehmigt



Wie verteilen sich Erasmus+ Projekte, Mobilitäten und Fördermittel in den Jahren 2021–2024 auf die österreichischen Bundesländer?



Gesamt







Projekte **2.298**

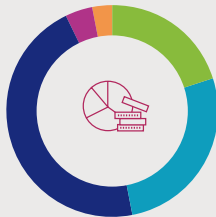
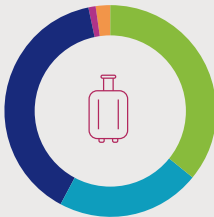
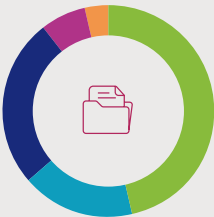
Mobilitäten **116.342**

Fördermittel* **257.909.316,75**

Burgenland 2021–2024 genehmigt







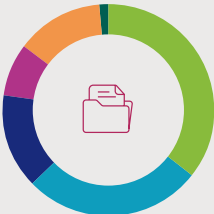
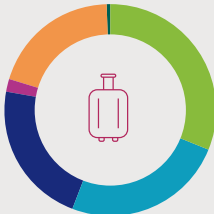
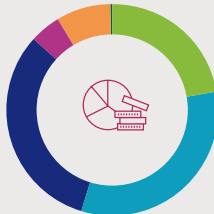


	Projekte	Mobilitäten	Fördermittel
Schulbildung 	27	616	713.960,00
Berufsbildung 	10	337	963.068,00
Hochschulbildung 	15	665	1.624.378,54
Erwachsenenbildung 	4	20	146.289,00
Jugend 	2	36	105.234,00
Sport 	-	-	-
Gesamt	58	1.674	3.552.929,54









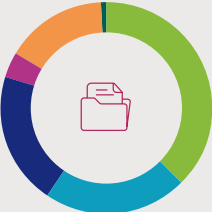
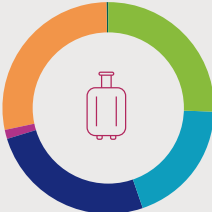
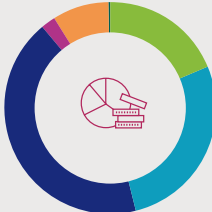
Kärnten 2021–2024 genehmigt



	Projekte	Mobilitäten	Fördermittel
Schulbildung 	54	1.916	2.721.294,00
Berufsbildung 	41	1.522	3.982.469,73
Hochschulbildung 	22	1.352	3.896.638,72
Erwachsenenbildung 	12	119	548.693,00
Jugend 	20	1.216	1.022.993,00
Sport 	2	29	25.630,00
Gesamt	151	6.154	12.197.718,45
<div><div></div><div></div><div></div></div>			







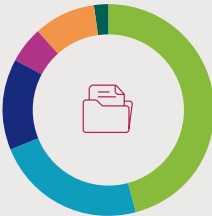
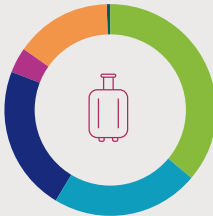
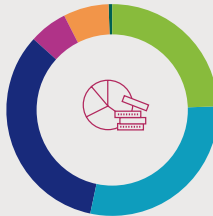
Niederösterreich 2021–2024 genehmigt



	Projekte	Mobilitäten	Fördermittel
Schulbildung 	103	3.710	5.447.435,00
Berufsbildung 	60	2.753	8.108.715,02
Hochschulbildung 	55	3.673	12.449.013,61
Erwachsenenbildung 	11	211	676.896,00
Jugend 	42	4.044	2.541.854,52
Sport 	2	16	22.900,00
Gesamt	273	14.407	29.246.814,15
<div><div></div><div></div><div></div></div>			







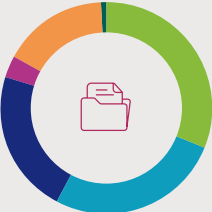
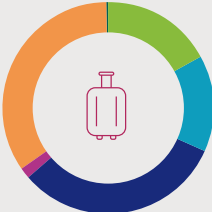
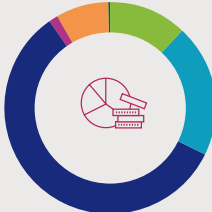
Oberösterreich 2021–2024 genehmigt



	Projekte	Mobilitäten	Fördermittel
Schulbildung 	136	4.740	5.291.384,80
Berufsbildung 	68	2.942	6.223.998,00
Hochschulbildung 	41	2.890	7.184.677,87
Erwachsenenbildung 	16	518	1.297.075,00
Jugend 	28	1.930	1.478.908,00
Sport 	6	51	80.776,00
Gesamt	295	13.071	21.556.819,67
<div><div></div><div></div><div></div></div>			







Salzburg 2021–2024 genehmigt

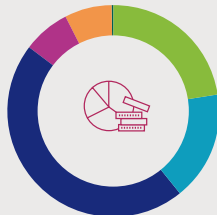
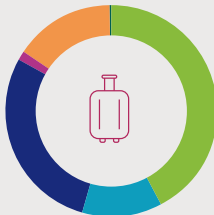
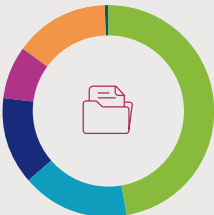


	Projekte	Mobilitäten	Fördermittel
Schulbildung 	48	1.547	1.736.964,00
Berufsbildung 	41	1.325	2.907.392,00
Hochschulbildung 	34	2.873	8.283.529,55
Erwachsenenbildung 	5	141	194.456,00
Jugend 	25	3.125	1.159.056,00
Sport 	1	9	9.071,00
Gesamt	154	9.020	14.290.468,55
<div><div></div><div></div><div></div></div>			

Steiermark 2021–2024 genehmigt







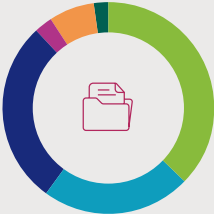
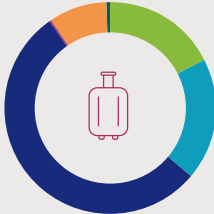
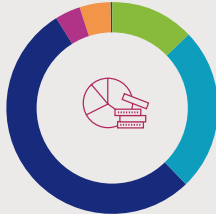


	Projekte	Mobilitäten	Fördermittel
Schulbildung 	221	9.837	14.001.005,00
Berufsbildung 	77	2.830	10.372.534,00
Hochschulbildung 	62	6.652	20.801.804,51
Erwachsenenbildung 	37	327	4.362.922,80
Jugend 	68	3.576	4.595.406,10
Sport 	2	16	20.121,00
Gesamt	467	23.238	54.153.793,41



Tirol 2021–2024 genehmigt

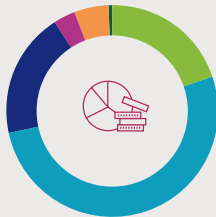
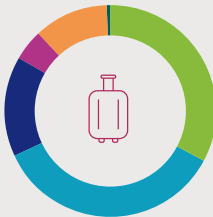
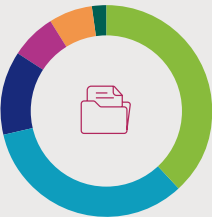


	Projekte	Mobilitäten	Fördermittel
Schulbildung 	57	1.401	2.689.503,00
Berufsbildung 	35	1.494	5.157.928,00
Hochschulbildung 	43	4.323	11.075.676,10
Erwachsenenbildung 	4	24	796.639,00
Jugend 	11	711	992.481,00
Sport 	3	33	35.833,00
Gesamt	153	7.986	20.748.060,10
<div><div></div><div></div><div></div></div>			

Vorarlberg 2021–2024 genehmigt







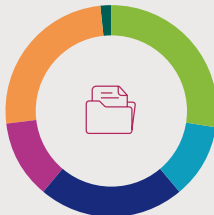
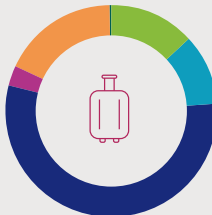
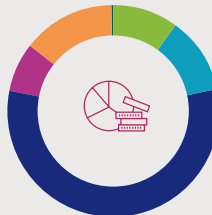


	Projekte	Mobilitäten	Fördermittel
Schulbildung	39	1.543	1.608.066,00
Berufsbildung	34	1.662	4.232.135,00
Hochschulbildung	13	710	1.551.902,16
Erwachsenenbildung	7	228	287.976,00
Jugend	7	534	425.579,00
Sport	2	20	32.372,00
Gesamt	102	4.697	8.138.030,16



Wien 2021–2024 genehmigt



	Projekte	Mobilitäten	Fördermittel
Schulbildung 	178	4.784	9.492.777,60
Berufsbildung 	73	3.851	11.137.757,00
Hochschulbildung 	144	19.938	52.999.487,02
Erwachsenenbildung 	77	1.066	6.989.572,00
Jugend 	163	6.366	13.251.554,10
Sport 	10	90	153.535,00
Gesamt	645	36.095	94.024.682,72
			

www.oead.at

 /OeAD.worldwide

 /OeAD_worldwide

 /oead.worldwide

 /TheOeAD

 /OeADBildung

oead.at/publikationen

presse.oead.at

oead.at/newsletter

oead.at/socialmedia

Der OeAD, Österreichs Agentur für Bildung und Internationalisierung, ist eine gemeinnützige GmbH im Eigentum der Republik Österreich. Eigentümersvertreter ist das Bundesministerium für Frauen, Wissenschaft und Forschung. Die Programme und Maßnahmen des OeAD werden insbesondere von BMFWF, BMB, BKA, BMWKMS, der ADA sowie der Europäischen Kommission finanziert. Mit seinen zukunftsorientierten Programmen berät, fördert und vernetzt der OeAD Menschen und Institutionen aus Bildung, Wissenschaft, Forschung und Kultur. Er ist zudem die nationale Agentur für die Umsetzung von Erasmus+ und des Europäischen Solidaritätskorps.