

COMENIUS

Statistische Auswertungen 2010

Stand 9. Februar 2011



OeAD (Österreichische Austauschdienst)-
Gesellschaft mit beschränkter Haftung

Austrian Agency for International Cooperation
in Education and Research (OeAD-GmbH)

1010 Wien | Ebendorferstraße 7 | T +43 1 534 08-0 | F +43 1 534 08-699
lebenslanges-lernen@oead.at | www.lebenslanges-lernen.at

Sitz: Wien | Handelsgericht Wien | FN 320219 k | DVR 4000157 | ATU64808925

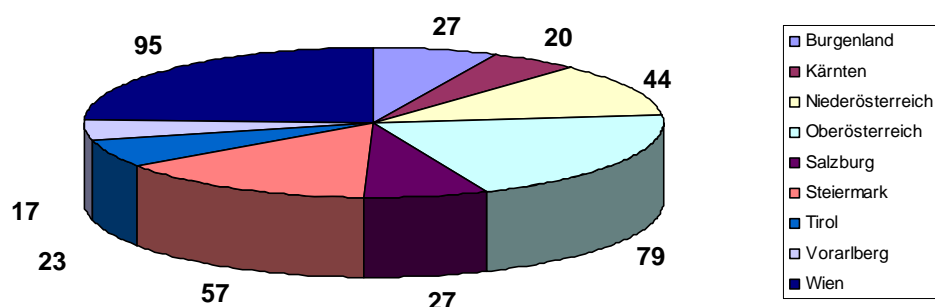
Seite 1 von 22

1. Comenius - Fortbildungskurse 2010

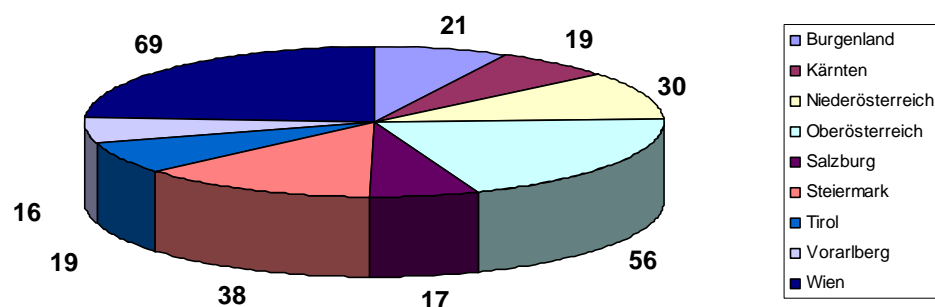
Verteilung der Beantragungen und Genehmigungen nach Bundesland

	Anträge	Genehmigungen
Burgenland	27	21
Kärnten	20	19
Niederösterreich	44	30
Oberösterreich	79	56
Salzburg	27	17
Steiermark	57	38
Tirol	23	19
Vorarlberg	17	16
Wien	95	69
GESAMT	389	285

Beantragungen nach Bundesland



Genehmigungen nach Bundesland

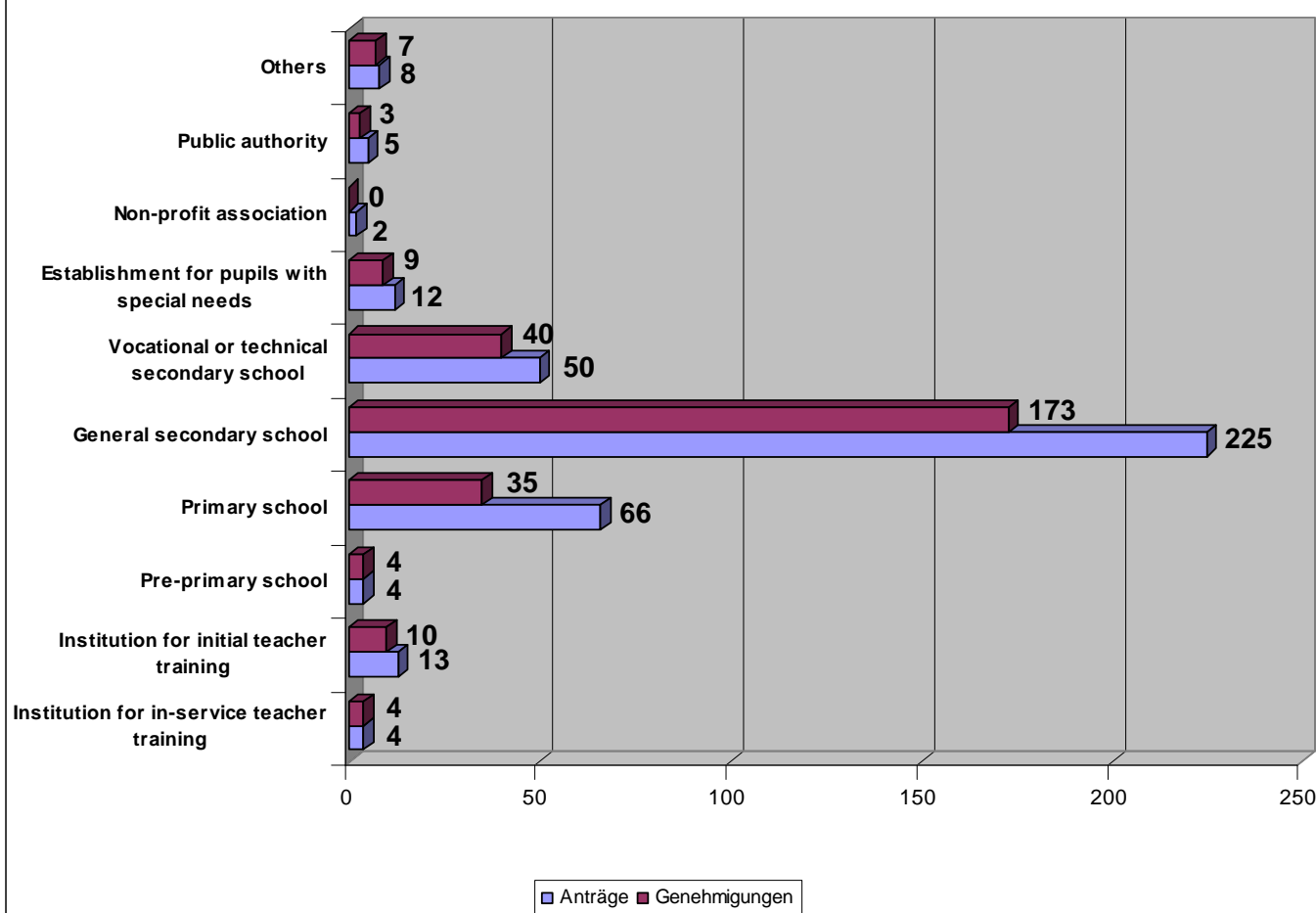


1. Comenius - Fortbildungskurse 2010

Verteilung der Beantragungen und Genehmigungen nach Institutionstyp

	Anträge	Genehmigungen
Institution for in-service teacher training	4	4
Institution for initial teacher training	13	10
Pre-primary school	4	4
Primary school	66	35
General secondary school	225	173
Vocational or technical secondary school	50	40
Establishment for pupils with special needs	12	9
Non-profit association	2	0
Public authority	5	3
Others	8	7
GESAMT	389	285

Beantragungen und Genehmigungen nach Art der Einrichtung

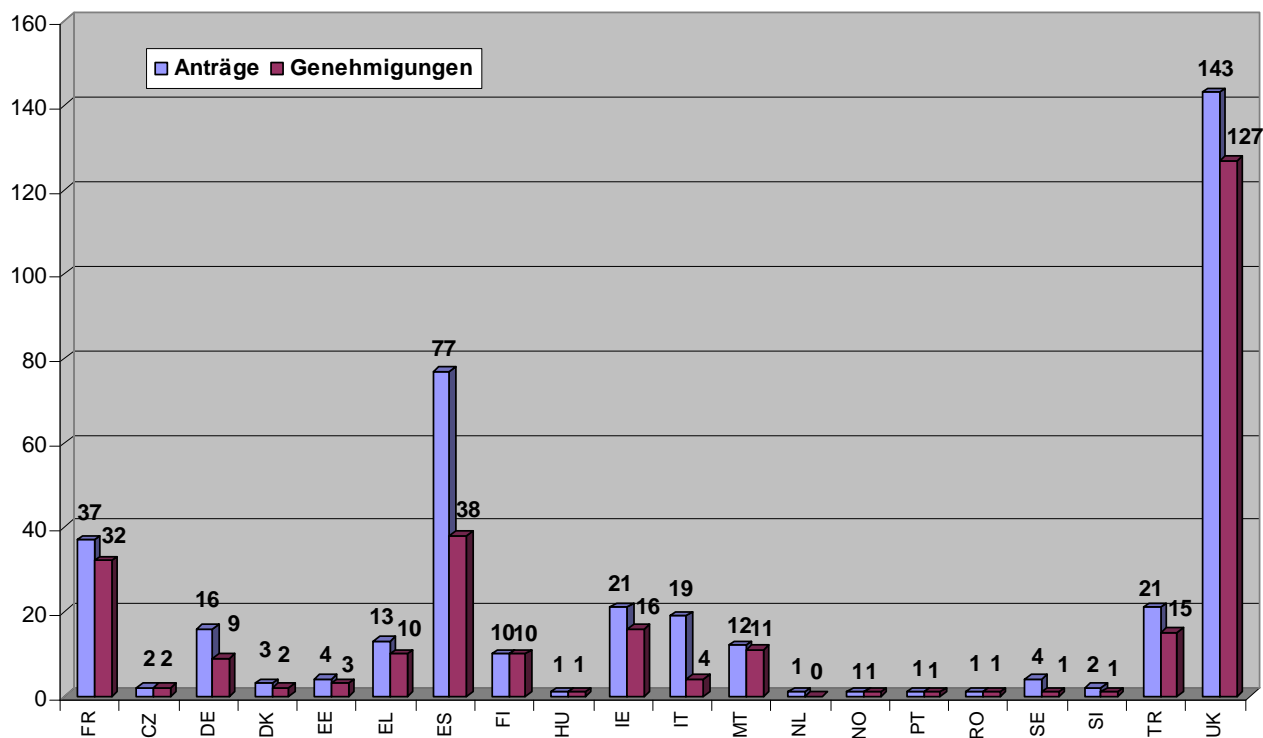


1. Comenius - Fortbildungskurse 2010

Verteilung der Beantragungen und Genehmigungen nach Zielländern

	Anträge	Genehmigungen
FR	37	32
CZ	2	2
DE	16	9
DK	3	2
EE	4	3
EL	13	10
ES	77	38
FI	10	10
HU	1	1
IE	21	16
IT	19	4
MT	12	11
NL	1	0
NO	1	1
PT	1	1
RO	1	1
SE	4	1
SI	2	1
TR	21	15
UK	143	127
GESAMT	389	285

Beantragungen und Genehmigungen nach Zielland

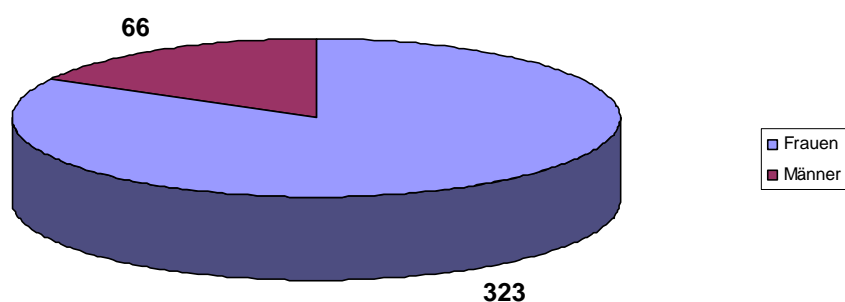


1. Comenius - Fortbildungskurse 2010

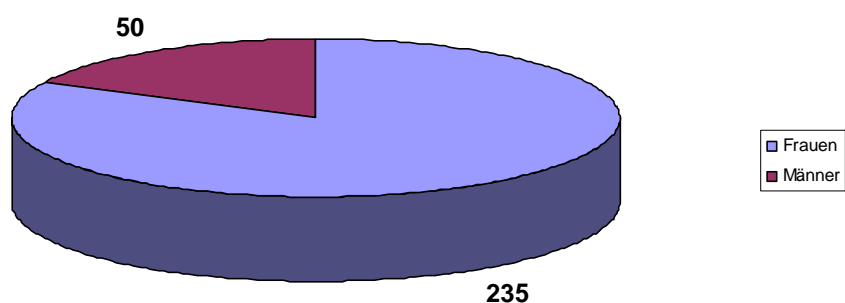
Verteilung der Beantragungen und Genehmigungen nach Geschlecht

	Anträge	Genehmigungen
Frauen	323	235
Männer	66	50
GESAMT	389	285

Beantragungen nach Geschlecht



Genehmigungen nach Geschlecht

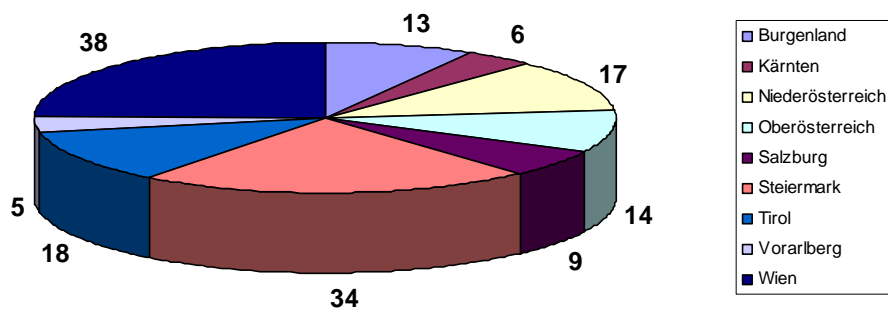


2. Comenius - Partnerschaften 2010

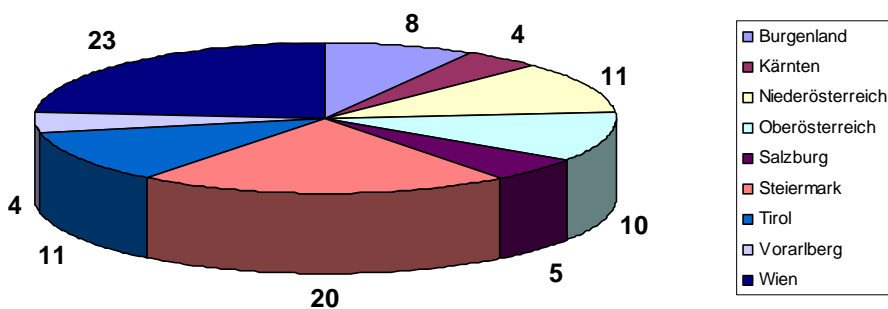
Verteilung der Beantragungen und Genehmigungen nach Bundesland

	Anträge	Genehmigungen
Burgenland	13	8
Kärnten	6	4
Niederösterreich	17	11
Oberösterreich	14	10
Salzburg	9	5
Steiermark	34	20
Tirol	18	11
Vorarlberg	5	4
Wien	38	23
GESAMT	154	96

Beantragungen nach Bundesland



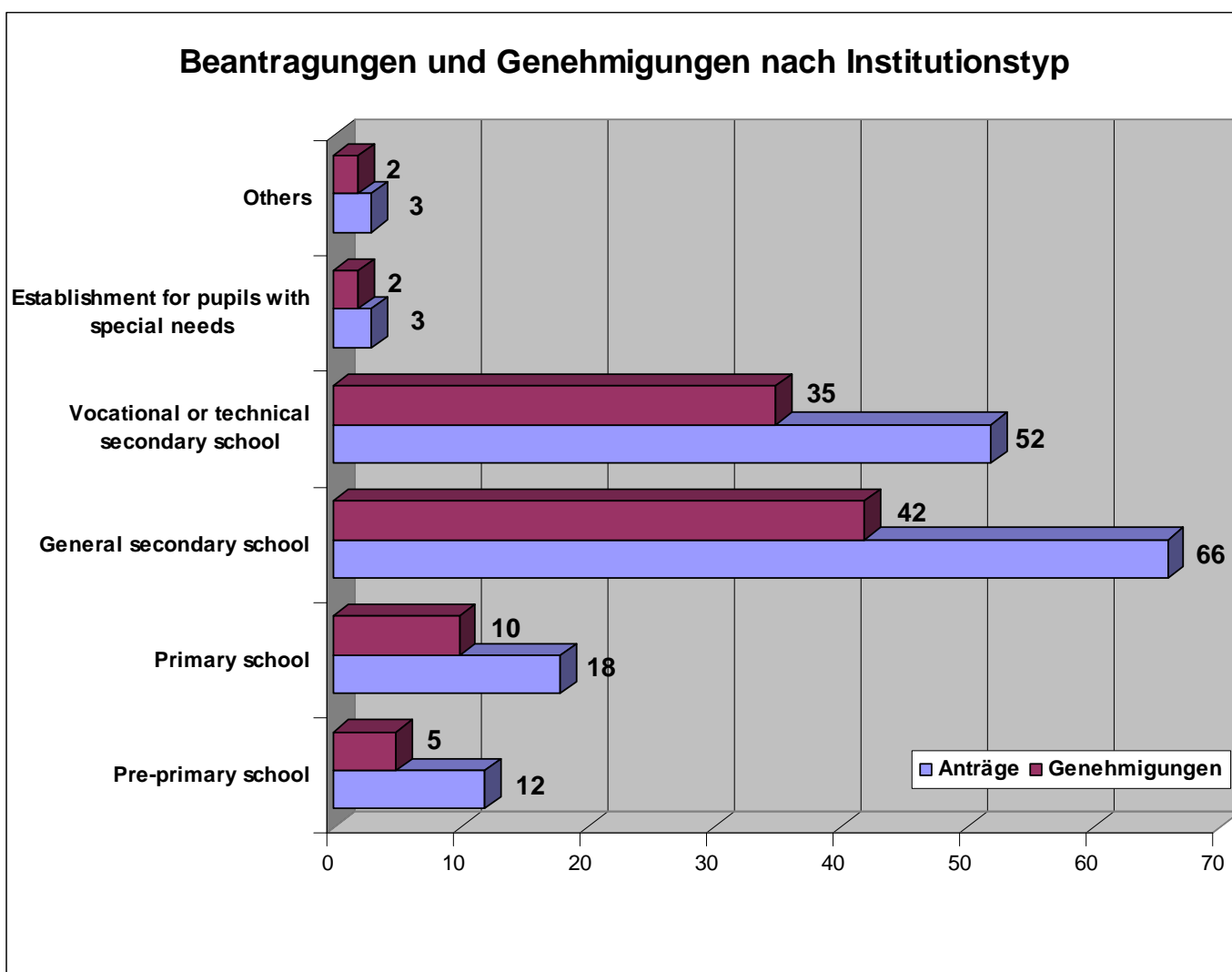
Genehmigungen nach Bundesland



2. Comenius - Partnerschaften 2010

Verteilung der Beantragungen und Genehmigungen nach Institutionstyp

	Anträge	Genehmigungen
Pre-primary school	12	5
Primary school	18	10
General secondary school	66	42
Vocational or technical secondary school	52	35
Establishment for pupils with special needs	3	2
Others	3	2
GESAMT	154	96

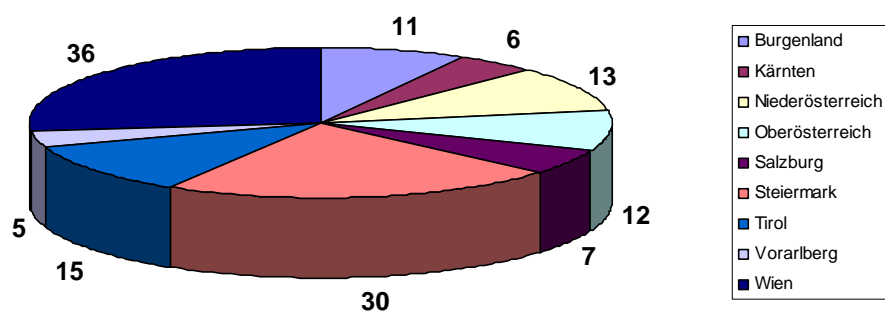


2a. Comenius - Multilaterale Partnerschaften 2010

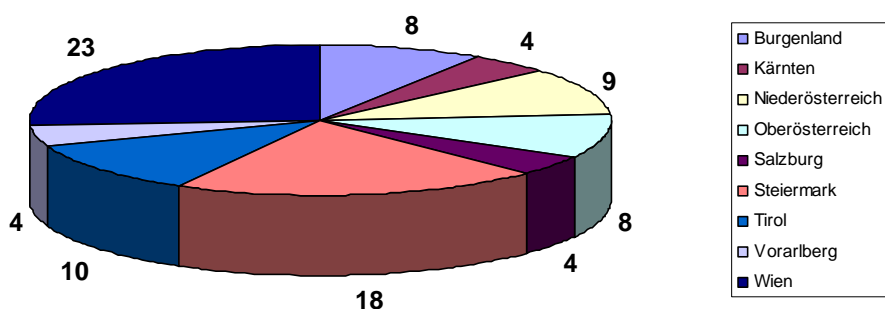
Verteilung der Beantragungen und Genehmigungen nach Bundesland

	Anträge	Genehmigungen
Burgenland	11	8
Kärnten	6	4
Niederösterreich	13	9
Oberösterreich	12	8
Salzburg	7	4
Steiermark	30	18
Tirol	15	10
Vorarlberg	5	4
Wien	36	23
GESAMT	135	88

Beantragungen nach Bundesland



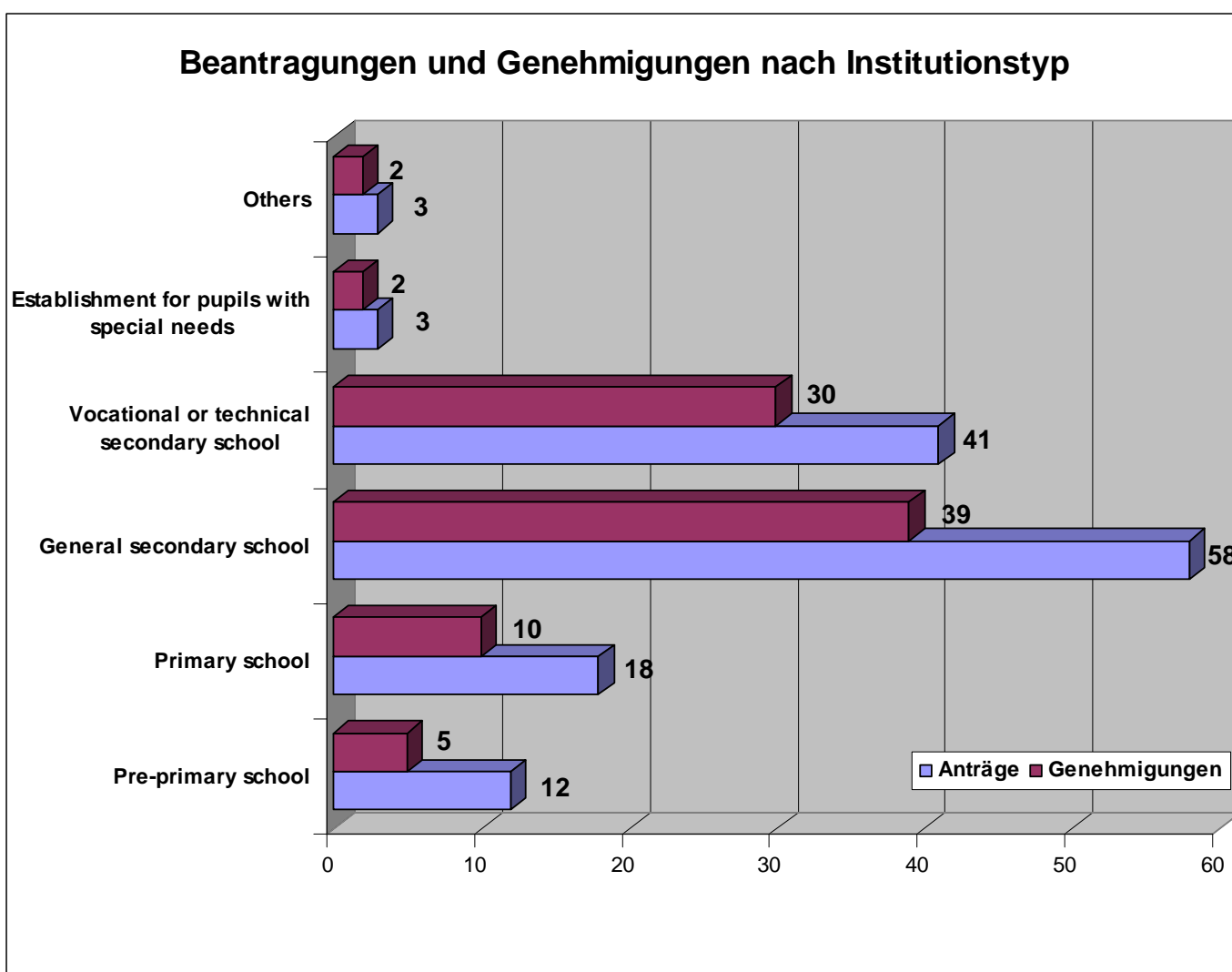
Genehmigungen nach Bundesland



2a. Comenius - Multilaterale Partnerschaften 2010

Verteilung der Beantragungen und Genehmigungen nach Institutionstyp

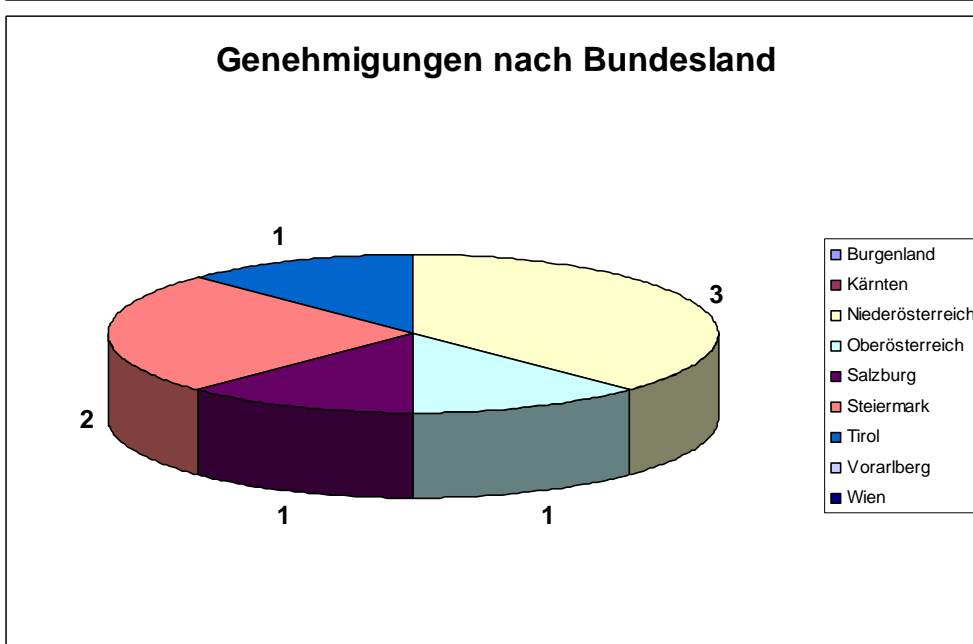
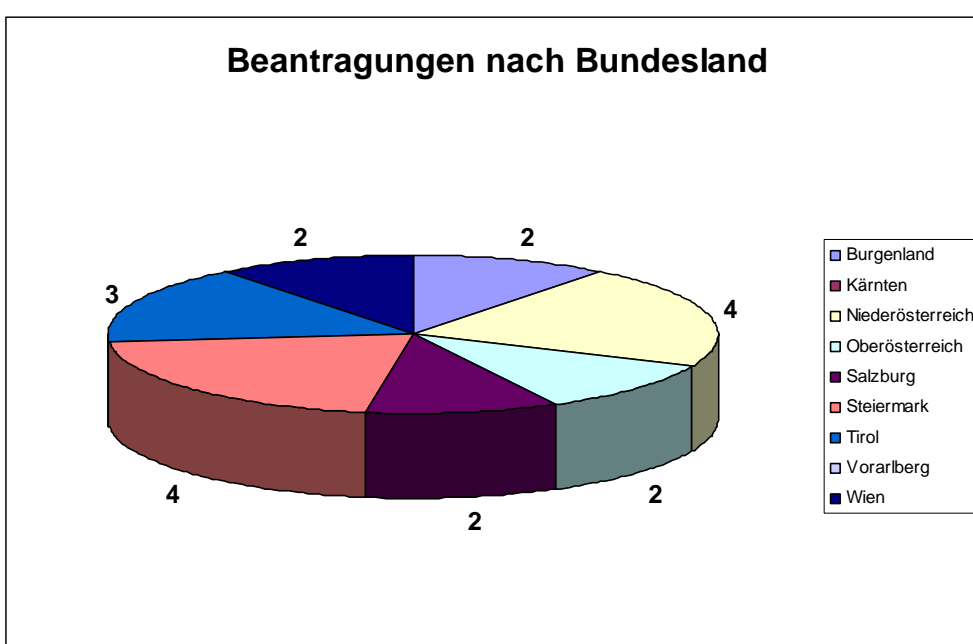
	Anträge	Genehmigungen
Pre-primary school	12	5
Primary school	18	10
General secondary school	58	39
Vocational or technical secondary school	41	30
Establishment for pupils with special needs	3	2
Others	3	2
GESAMT	135	88



2b. Comenius - Bilaterale Partnerschaften 2010

Verteilung der Beantragungen und Genehmigungen nach Bundesland

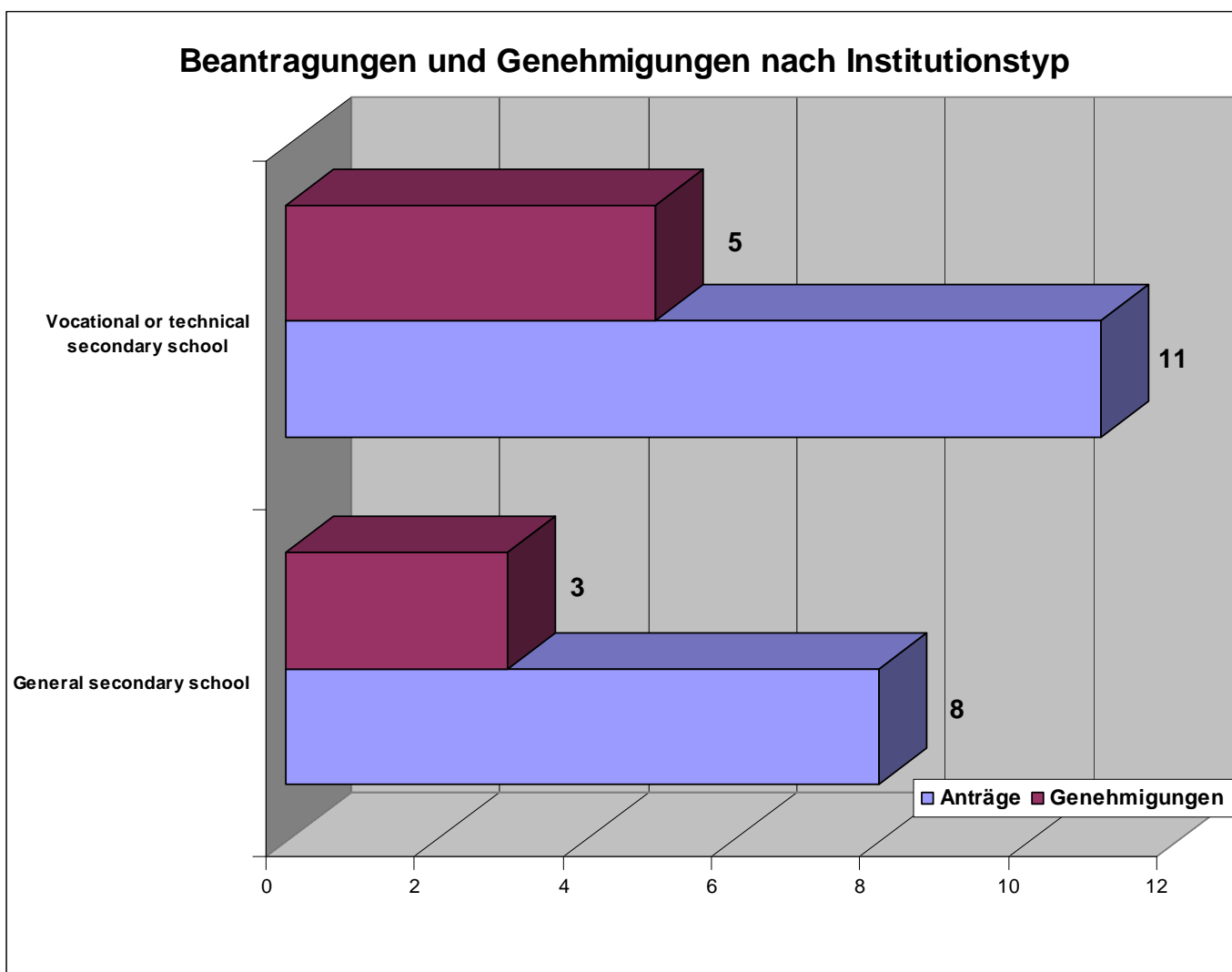
	Anträge	Genehmigungen
Burgenland	2	0
Kärnten	0	0
Niederösterreich	4	3
Oberösterreich	2	1
Salzburg	2	1
Steiermark	4	2
Tirol	3	1
Vorarlberg	0	0
Wien	2	0
GESAMT	19	8



2b. Comenius - Bilaterale Partnerschaften 2010

Verteilung der Beantragungen nach Art der Einrichtung

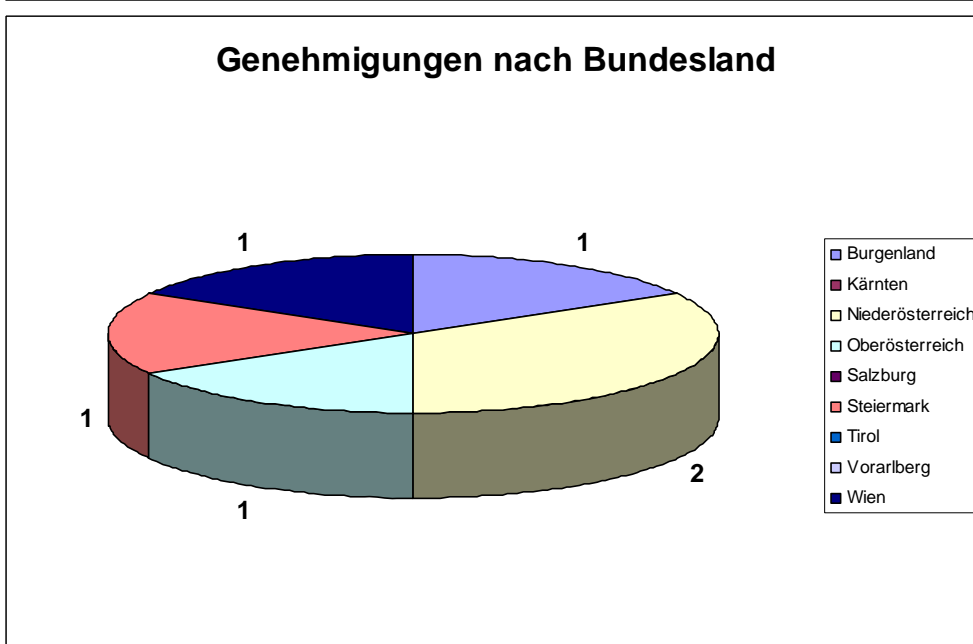
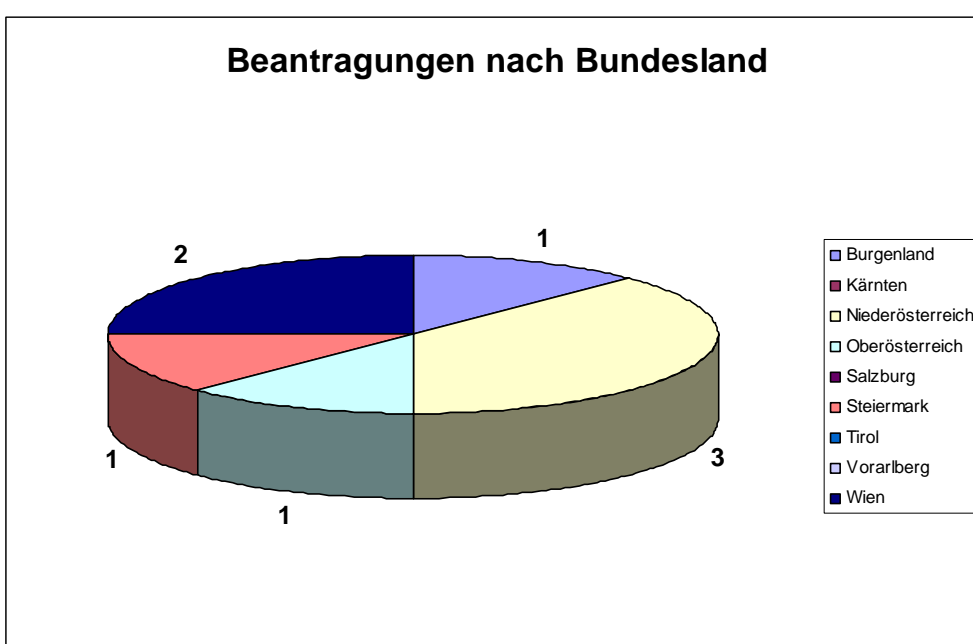
	Anträge	Genehmigungen
General secondary school	8	3
Vocational or technical secondary school	11	5
GESAMT	19	8



3. Comenius - Regio 2010

Verteilung der Beantragungen und Genehmigungen nach Bundesland

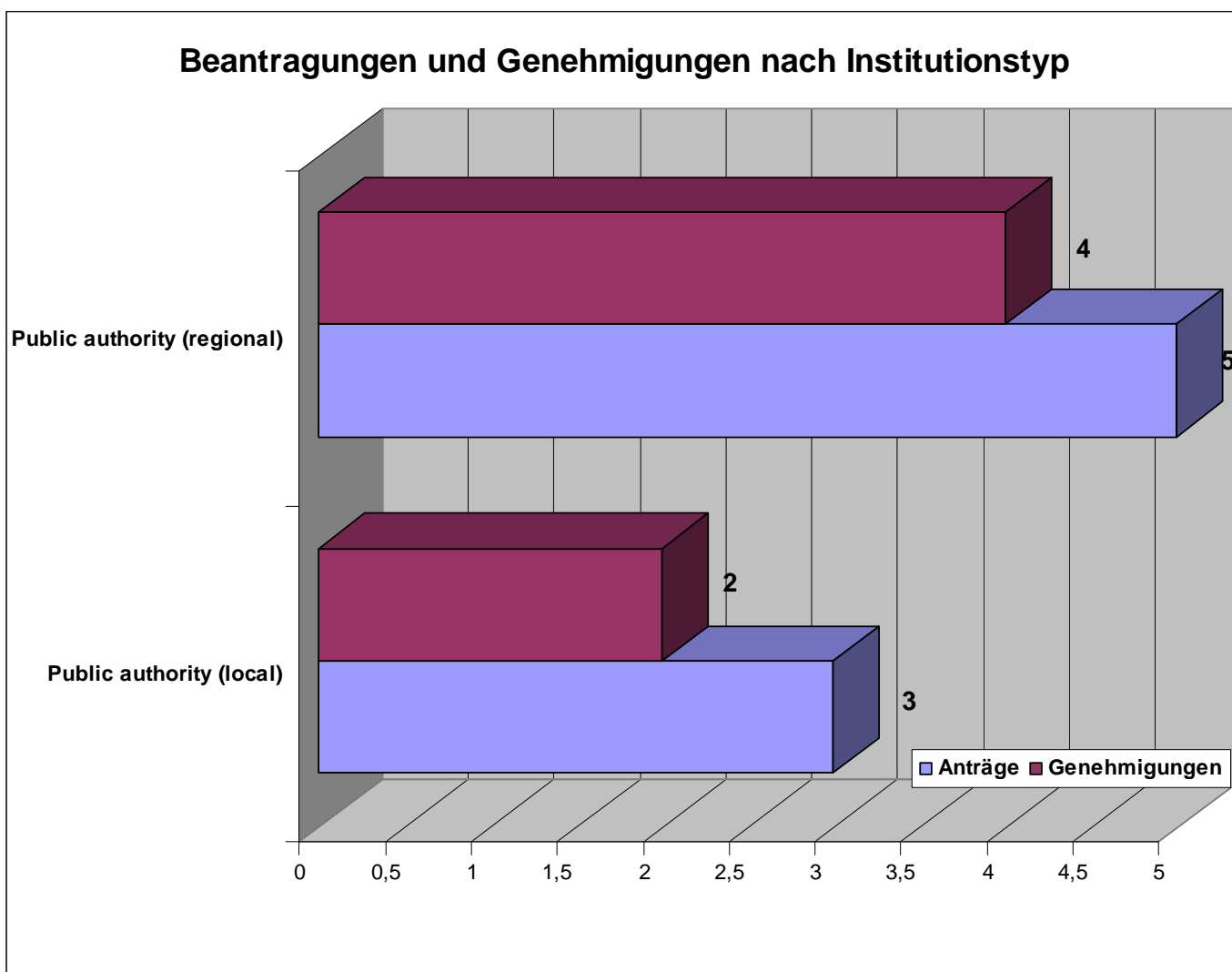
	Anträge	Genehmigungen
Burgenland	1	1
Kärnten	0	0
Niederösterreich	3	2
Oberösterreich	1	1
Salzburg	0	0
Steiermark	1	1
Tirol	0	0
Vorarlberg	0	0
Wien	2	1
GESAMT	8	6



3. Comenius - Regio 2010

Verteilung der Beantragungen nach Art der Einrichtung

	Anträge	Genehmigungen
Public authority (local)	3	2
Public authority (regional)	5	4
GESAMT	8	6

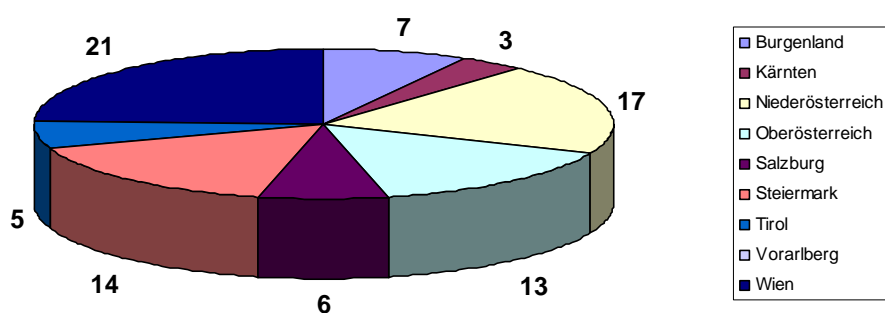


4. Comenius - Vorbereitende Besuche und Kontaktseminare 2010

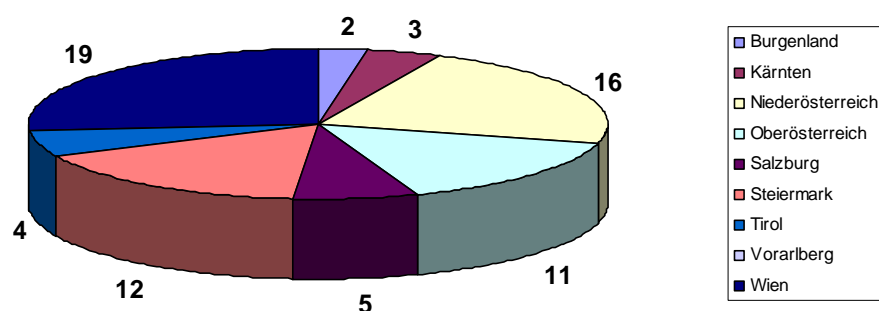
Verteilung der Beantragungen und Genehmigungen nach Bundesland

	Anträge	Genehmigungen
Burgenland	7	2
Kärnten	3	3
Niederösterreich	17	16
Oberösterreich	13	11
Salzburg	6	5
Steiermark	14	12
Tirol	5	4
Vorarlberg	0	0
Wien	21	19
GESAMT	86	72

Beantragungen nach Bundesland



Genehmigungen nach Bundesland

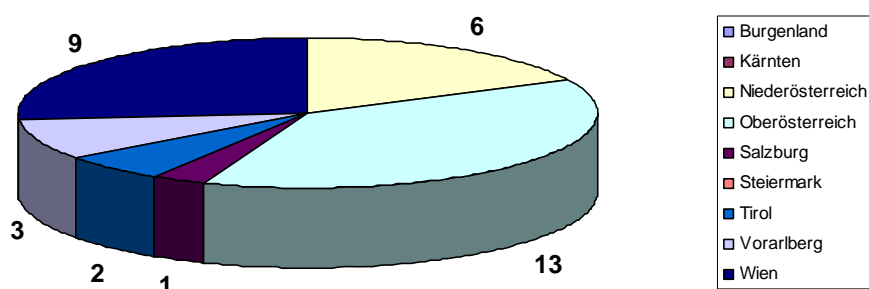


5. Comenius - Assistenz 2010

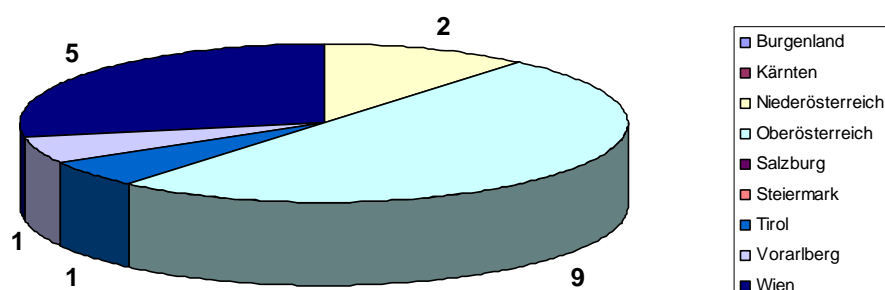
Verteilung der Beantragungen und Genehmigungen nach Bundesland

	Anträge	Genehmigungen
Burgenland	0	0
Kärnten	0	0
Niederösterreich	6	2
Oberösterreich	13	9
Salzburg	1	0
Steiermark	0	0
Tirol	2	1
Vorarlberg	3	1
Wien	9	5
GESAMT	34	18

Beantragungen nach Bundesland



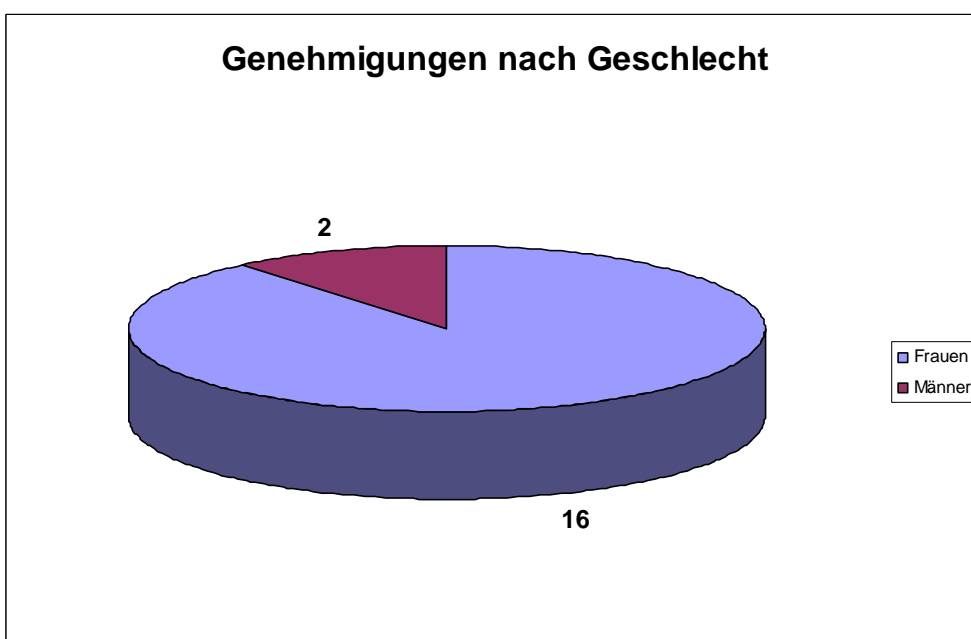
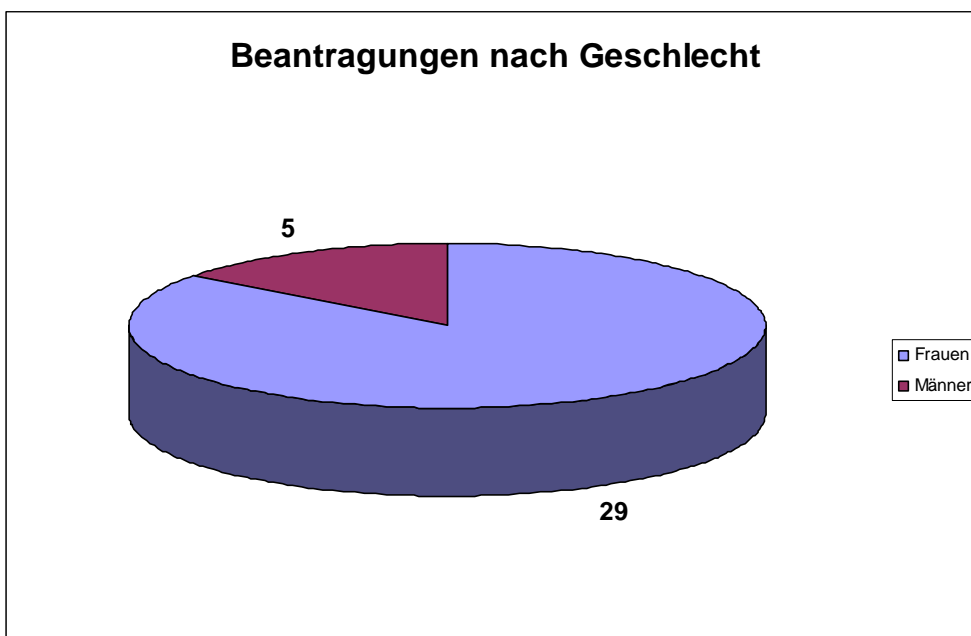
Genehmigungen nach Bundesland



5. Comenius - Assistenz 2010

Verteilung der Beantragungen und Genehmigungen nach Geschlecht

	Anträge	Genehmigungen
Frauen	29	16
Männer	5	2
GESAMT	34	18

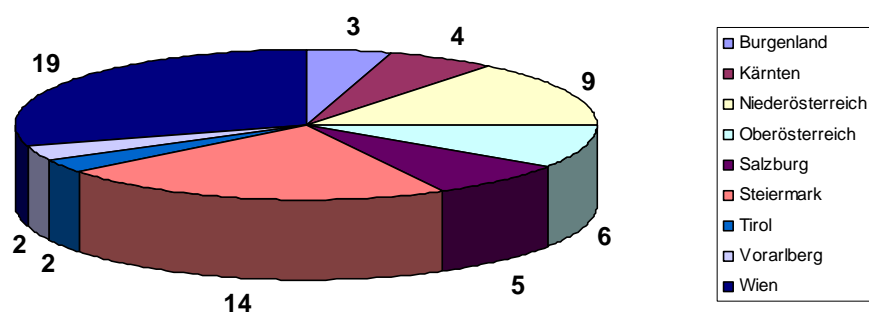


6. Comenius - Gastschulen 2010

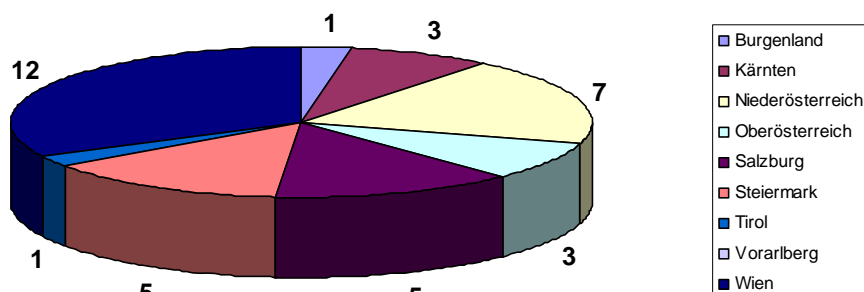
Verteilung der Beantragungen und Genehmigungen nach Bundesland

	Anträge	Genehmigungen
Burgenland	3	1
Kärnten	4	3
Niederösterreich	9	7
Oberösterreich	6	3
Salzburg	5	5
Steiermark	14	5
Tirol	2	1
Vorarlberg	2	0
Wien	19	12
GESAMT	64	37

Beantragungen nach Bundesland



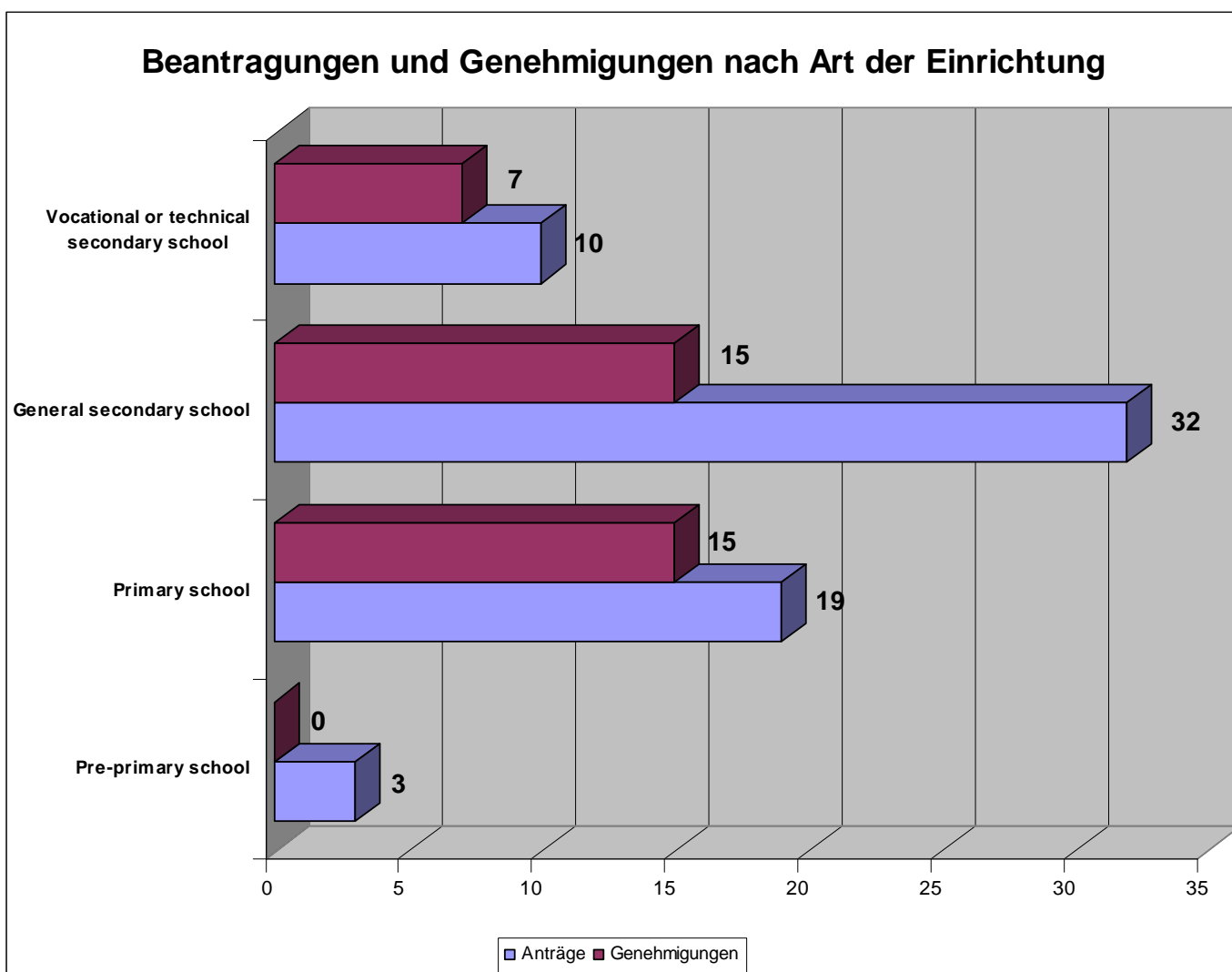
Genehmigungen nach Bundesland



6. Comenius - Gastschulen 2010

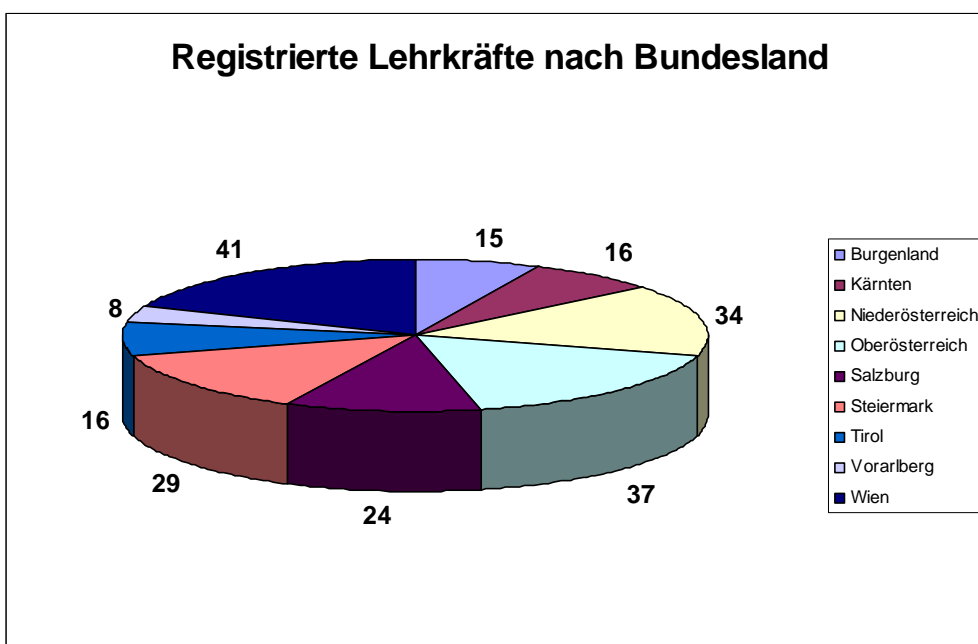
Verteilung der Beantragungen und Genehmigungen nach Institutionstyp

	Anträge	Genehmigungen
Pre-primary school	3	0
Primary school	19	15
General secondary school	32	15
Vocational or technical secondary school	10	7
GESAMT	64	37



7. eTwinning – Registrierungen – Schuljahr 2009/10 Verteilung von Lehrkräften nach Bundesland

Burgenland	15
Kärnten	16
Niederösterreich	34
Oberösterreich	37
Salzburg	24
Steiermark	29
Tirol	16
Vorarlberg	8
Wien	41
GESAMT	220

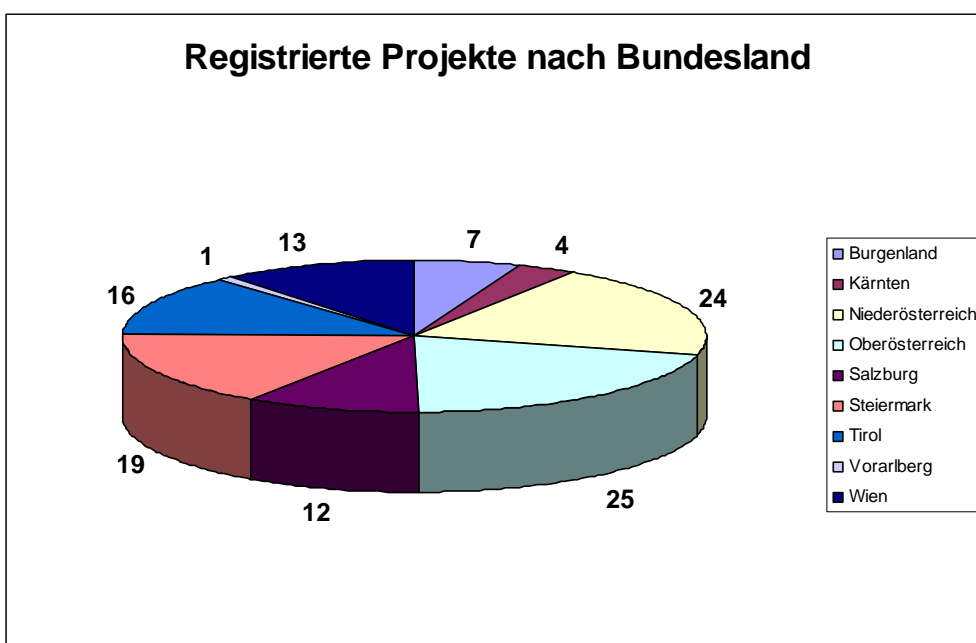


7. eTwinning – Projekte – Schuljahr 2009/10

Verteilung nach Bundesland

Aus 116 registrierten eTwinning Projekten ergibt sich folgende Bundesländeraufteilung:
 (die höhere Summe ergibt sich aus der Möglichkeit, dass auch 2 österr. Schulen an einem Projekt beteiligt sein können)

Burgenland	7
Kärnten	4
Niederösterreich	24
Oberösterreich	25
Salzburg	12
Steiermark	19
Tirol	16
Vorarlberg	1
Wien	13
GESAMT	121

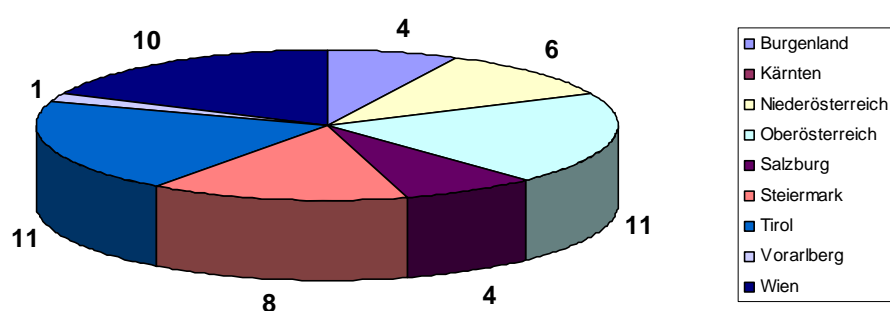


7. eTwinning – internationale Workshops und Konferenzen - 2010

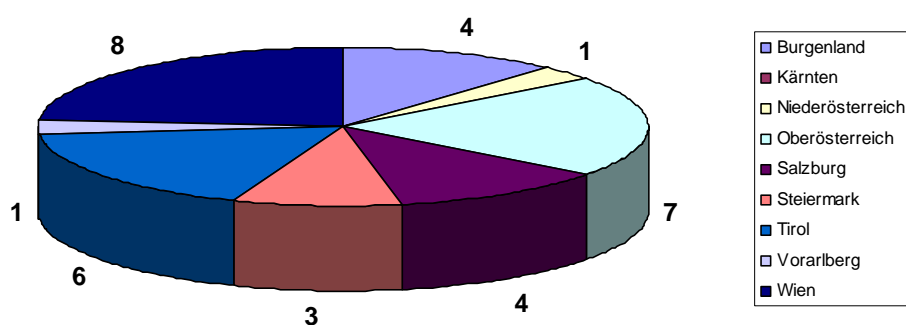
Verteilung der Beantragungen und Genehmigungen nach Bundesland

	Anträge	Genehmigungen
Burgenland	4	4
Kärnten	0	0
Niederösterreich	6	1
Oberösterreich	11	7
Salzburg	4	4
Steiermark	8	3
Tirol	11	6
Vorarlberg	1	1
Wien	10	8
GESAMT	55	34

Beantragungen nach Bundesland



Genehmigungen nach Bundesland



8. Comenius - Multilaterale Netzwerke 2010- von Österreich koordiniert

Kurzüberblick

Projekttitlel	Organisation	Budget
Digitalearth.eu: geomedia in schools	Paris Lodron Universität Salzburg	€ 471.176,00
Entrepreneurship Education and the World of Work	Steirische Volkswirtschaftliche Gesellschaft	€ 449.514,00

